



[www.sietroma2022.it](http://www.sietroma2022.it)

[www.zeroseicongressi.it](http://www.zeroseicongressi.it)



# ROMA2022

## XXI CONGRESSO NAZIONALE

*Società Italiana di Endoscopia Toracica*

**EVENTO ECM**

**29** SETTEMBRE **1** OTTOBRE

*Segreteria Organizzativa e Provider:*

**ZEROSEICONGRESSI sr/**  
Via Benaco, 15 - 00199 Roma  
Tel. +39 06. 8416681  
info@sietroma2022.it  
www.sietroma2022.it  
www.zeroseicongressi.it

**PROGRAMMA**

*Presidente: **Giuseppe Cardillo***

*Sede del congresso:*  
**Scuola Superiore di Polizia**  
Via Piero della Francesca, 3  
Roma

CON IL PATROCINIO DI



CONSIGLIO  
REGIONALE  
DEL LAZIO



POLIZIA DI STATO

SISTEMA SANITARIO REGIONALE



AZIENDA OSPEDALIERA  
SAN CAMILLO FORLANINI



ORDINE PROVINCIALE DI ROMA  
DEI MEDICI-CHIRURGI E DEGLI ODONTOIATRI

CON IL PATROCINIO DI



Società Italiana Chirurgia Toracica




UNIVERSITÀ  
DI PISA



SOCIETÀ POLISPECIALISTICA ITALIANA  
DEI GIOVANI CHIRURGI



UNICAMILLUS  
International Medical University in Rome

**Carissimi colleghi,**

vi presentiamo con grande piacere ed orgoglio il XXI Congresso della Società Italiana di Endoscopia Toracica (SIET). Vi aspettiamo a Roma dal 29 settembre al 1 ottobre 2022 presso la prestigiosa sede della Scuola Superiore di Polizia.

Dopo due anni difficili e complicati, finalmente possiamo ricominciare a programmare eventi e attività formative in presenza.

La SIET si presenta a questo appuntamento totalmente rinnovata: una società moderna, multidisciplinare, orientata al cambiamento e soprattutto alle nuove tecnologie. Ideata da chirurghi toracici ed endoscopisti, si è aperta a tutti coloro che quotidianamente collaborano con noi: pneumologi, oncologi, patologi, radiologi, biologi molecolari ed anestesisti.

La SIET interpreta, secondo questo modello multidisciplinare, un ruolo essenziale nell'endoscopia e nella chirurgia mininvasiva toracica.

Il XXI Congresso valorizzerà la collegialità decisionale in ogni scelta terapeutica perché nella gestione del paziente nessuna figura professionale ha la priorità.

Il Congresso SIET 2022 offre un programma scientifico di elevato livello, valorizzato oltre che dai migliori esperti nazionali, anche da colleghi esteri di notevole spessore. La lettura magistrale inaugurale di giovedì 29 settembre sarà tenuta dal Professor Paul Van Schil, Presidente eletto IASLC, mentre quella di chiusura, sabato 1 ottobre, verrà affidata al Professor Walter Klepetko.

Nella giornata di inaugurazione è prevista una sessione sul tumore del polmone nella donna, con una tavola rotonda condotta dalla giornalista di RAI UNO Vira Carbone.

I due corsi postgraduate di apertura (giovedì mattina) sono dedicati alla chirurgia delle vie aeree, in stretta collaborazione con il Massachusetts General Hospital, ed alla broncoscopia diagnostica avanzata.

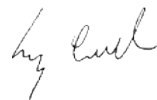
Il programma scientifico prosegue con sessioni parallele per la chirurgia toracica e l'endoscopia toracica.

Il XXI Congresso SIET si caratterizza per l'alto impegno formativo, con sessioni rivolte all'utilizzo dei simulatori VATS e robotici, un corso teorico-pratico di ecografia toracica interventistica (sabato 1 ottobre, mattina) una sessione no-stop dedicata alle linee guida e ai trials (disponibile ogni giorno) e un wet-lab "Meet the Masters", occasione per i giovani di apprendere le tecniche di sutura bronchiale e vascolare su preparati anatomici, affiancati dai maestri della chirurgia italiana. L'elevata partecipazione scientifica attiva al congresso è testimoniata dai 167 abstract accettati, che verranno in parte editi su un numero speciale on-line della rivista open-access "Frontiers in Surgery" (Impact Factor 2.7; Cite Score 2.4), che pubblicherà poi in extenso i migliori lavori dopo peer review esterno.

Infine la sessione "Junior Awards in Thoracic Surgery", i premi per giovani under35: 7.000,00 euro di educational grant per i tre migliori "one pager" sull'innovazione introdotta dalle tecniche di imaging3D nella chirurgia toracica; la copertura delle spese di iscrizione ad un master universitario di II livello di chirurgia robotica presso il Centro di Chirurgia Robotica dell'Università di Pisa, diretto dalla Prof.ssa F.Melfi; la copertura delle spese di viaggio, alloggio e iscrizione ad un corso di due giorni di VATS lobectomy/segmentectomy presso il Centro di Copenhagen, diretto dal Prof. René Petersen; cinque bonus per il pagamento delle spese di pubblicazione dei lavori in extenso sulla rivista "Frontiers in Surgery", che verranno assegnati alla junior competition.

Ci auguriamo di vedervi numerosi a Roma

Giuseppe Cardillo



Presidente del Congresso  
e next Presidente SIET

Franca Melfi



Presidente SIET

## **CONSIGLIO DIRETTIVO SIET**

*Presidente:*  
**MELFI FRANCA**

*Segretario:*  
**CURCIO CARLO**

*Presidente Eletto:*  
**CARDILLO GIUSEPPE**

*Tesoriere:*  
**IBRAHIM MOHSEN**

### *Consiglieri:*

<b>ANDRIOLO</b>	<b>LUIGI GAETANO</b>
<b>BOTTOLI</b>	<b>MARIA CATERINA</b>
<b>CASIRAGHI</b>	<b>MONICA</b>
<b>CICCONE</b>	<b>ANNA MARIA</b>
<b>CORZANI</b>	<b>FELICITA</b>
<b>CUSUMANO</b>	<b>GIACOMO</b>
<b>DAVINI</b>	<b>FEDERICO</b>
<b>DE PALMA</b>	<b>ANGELA</b>
<b>DI RIENZO</b>	<b>GAETANO</b>
<b>GALLUCCIO</b>	<b>GIOVANNI</b>
<b>GIUDICE</b>	<b>GABRIELLA</b>
<b>LOCOCO</b>	<b>FILIPPO</b>
<b>RIBECHINI</b>	<b>ALESSANDRO</b>
<b>RUFFINI</b>	<b>ENRICO</b>
<b>VICIDOMINI</b>	<b>GIOVANNI</b>
<b>ZUIN</b>	<b>ANDREA</b>

# ROMA 2022

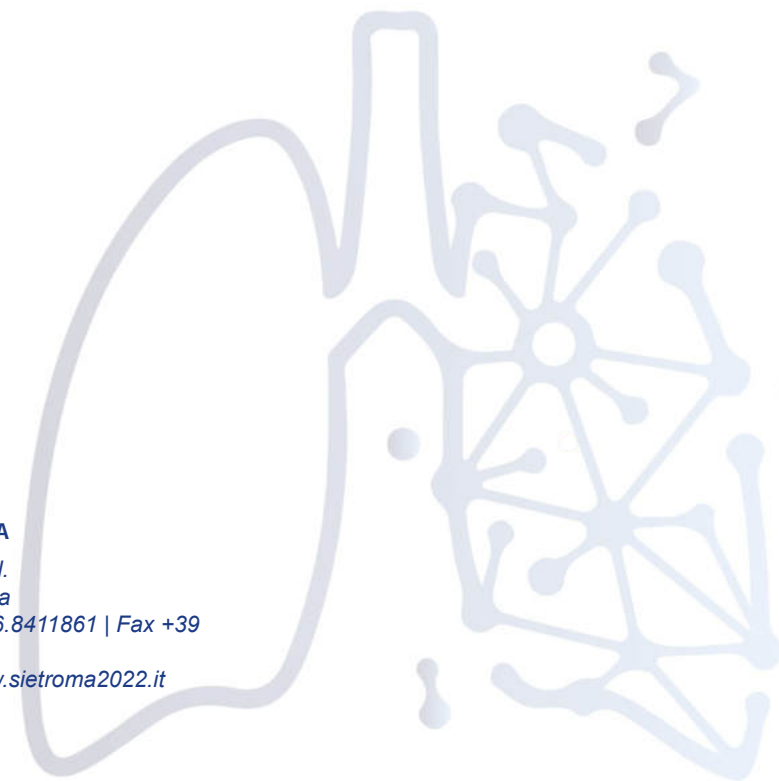


### **SEGRETERIA SCIENTIFICA**

*Carleo Francesco  
Galluccio Giovanni  
Giovanniello Delia  
Mantovani Sara  
Ricciardi Sara  
Trisolini Rocco*

### **SEGRETERIA ORGANIZZATIVA**

*ZEROSEICONGRESSI S.r.l.  
Via Benaco 15, 00199 Roma  
Tel. +39 06.8416681 +39 06.8411861 | Fax +39  
06.85352882  
[info@sietroma2022.it](mailto:info@sietroma2022.it) | [www.sietroma2022.it](http://www.sietroma2022.it)  
[www.zeroseicongressi.it](http://www.zeroseicongressi.it)*



GIOVEDÌ 29 SETTEMBRE				
	SALA V. PARISI Piano Terra	SALA F. MASONE Piano Secondo	SALA N. CALIPARI Piano Primo	AULA 205 Piano Secondo
08:00 - 13:30		POSTGRADUATE SCHOOL CHIRURGIA DELLE VIE AEREE - AIRWAY AND TRACHEAL SURGERY		
13:30 - 14:30	LUNCH			
14:30 - 16:00	ERAS	INTERSTIZIOPATIE		LINEE GUIDA/TRIALS
16:00 - 16:30	LETTURA MAGISTRALE: THE CHALLENGING LANDSCAPE OF NSCLC SURGERY (Paul van Schil)			
16:30 - 18:00	IL TUMORE DEL POLMONE NELLA DONNA			17:00 - 18:00 ERS journal club: the violet study
18:00 - 19:00	INAUGURAZIONE			
19:00	APERITIVO DI BENVENUTO c/o circolo Polizia Lungotevere			

GIOVEDÌ 29 SETTEMBRE					
AULA 203 Piano Secondo	SALA POLIGONO Piano segreteria	AULA 207 Piano Secondo	SALA G. PARLATO Piano Secondo	ANFITEATRO Piano Primo	TENSOSTRUTTURA Piazzale esterno
				POSTGRADUATE SCHOOL BRONCOLOGIA DIAGNOSTICA AVANZATA ADVANCED DIAGNOSTIC BRONCHOSCOPY	
LUNCH					
			JUNIOR COMPETITION		
		17:00 - 18:00 TRAINING VILLAGE JOHNSON & JOHNSON MEDTECH ON REAL SIMULATION			
APERITIVO DI BENVENUTO c/o circolo Polizia Lungotevere					

VENERDÌ 30 SETTEMBRE				
	SALA V. PARISI Piano Terra	SALA F. MASONE Piano Secondo	SALA N. CALIPARI Piano Primo	AULA 205 Piano Secondo
09:00 - 10:45	EARLY STAGE / SCREENING NSCLC	DIAGNOSI / STADIAZIONE ENDOSCOPIA. NEOPL. POLMONE		LINEE GUIDA/ TRIALS
11:00 - 12:45	TERAPIA ADIUV./ NEOADIUV/ NEOPLASIE TORACICHE	LVRS	11:40 - 12:45 WORKSHOP AIR LEAK IN SEGMENTECTOMY	LINEE GUIDA/ TRIALS
12:45 - 14:00	LUNCH			
14:00 - 15:00	PREMS / PROMS IN CHIRURGIA TORACICA		13:50 - 14:55 WORKSHOP THORACIC TRAINING	
15:00 - 16:30	CHIRURGIA MININVASIVA VATS	ANALGESIA IN CHIRURGIA TORACICA		LINEE GUIDA / TRAILS
16:30 - 18:00	CHIRURGIA MININVASIVA RATS	LACERAZIONI IATROGENE DELLA TRACHEA		LINEE GUIDA / TRAILS
18:00 - 19:00	LIVE IN A BOX: CHIRURGIA TORACICA	LIVE IN A BOX: ENDOSCOPIA TORACICA	18:30 - 19:00 Insediamento nuovo CD SIET	LINEE GUIDA / TRIALS
19:00 - 20:00	ASSEMBLEA DEI SOCI SIET			

VENERDÌ 30 SETTEMBRE					
AULA 203 Piano Secondo	SALA POLIGONO Piano segreteria	AULA 207 Piano Secondo	SALA G. PARLATO Piano Secondo	SALA CAVALLINO BIANCO Piano segreteria	TENSOSTRUTTURA Piazzale esterno
SESSIONE CONGIUNTA AIRO/ SIET	SIMULATORE LAPSIM Medtronic	09:00 - 10:00 TRAINING VILLAGE JOHNSON & JOHNSON MEDTECH	COMUNICAZIONI ORALI	DRY LAB Robotica CMR Syrgical	WET-LAB
SESSIONE CONGIUNTA SPIGC/ SIET	SIMULATORE LAPSIM Medtronic		COMUNICAZIONI ORALI	DRY LAB Robotica CMR Syrgical	WET-LAB
LUNCH					
		TRAINING VILLAGE JOHNSON & JOHNSON MEDTECH	RAPID-FIRE	DRY LAB Robotica CMR Syrgical	WET-LAB
SESSIONE CONGIUNTA AIPO/ SIET	SIMULATORE LAPSIM Medtronic		COMUNICAZIONI ORALI	DRY LAB Robotica CMR Syrgical	WET-LAB
SESSIONE CONGIUNTA ACOI/ SANITÀ MILITARE/ SIET			COMUNICAZIONI ORALI	DRY LAB Robotica CMR Syrgical	
			RAPID-FIRE		

SABATO 1 OTTOBRE				
	SALA V. PARISI Piano Terra	SALA F. MASONE Piano Secondo	SALA N. CALIPARI Piano Primo	AULA 205 Piano Secondo
09:00 - 10:30	ECMO IN CHIRURGIA COMPLESSA	NUOVE TECNOLOGIE	CORSO ECOGRAFIA TORACICA INTERVENTISTICA TEORIA	LINEE GUIDA/ TRAILS
10:30 - 11:00	LETTURA MAGISTRALE "TRACHEAL SURGERY: FROM THE VOCAL CORDS TO THE CARINA" W. Klepetko (Wien)		CORSO ECOGRAFIA TORACICA INTERVENTISTICA PRATICA	
11:00 - 12:30	COMPLICANZE POST - CHIRURGICHE	LESIONI VIE AEREE COVID - RELATE	CORSO ECOGRAFIA TORACICA INTERVENTISTICA PRATICA	LINEE GUIDA / TRIALS
12:30 - 13:00	PREMIAZIONE JUNIOR COMPETITION			
TERMINE CONGRESSO SIET				

SABATO 1 OTTOBRE					
AULA 203 Piano Secondo	SALA POLIGONO Piano segreteria	AULA 207 Piano Secondo	SALA G. PARLATO Piano Secondo	SALA CAVALLINO BIANCO Piano segreteria	TENSO STRUTTURA Piazzale esterno
		09:00 - 10:00 TRAINING VILLAGE JOHNSON & JOHNSON MEDTECH			WET-LAB PULMONX
			RAPID-FIRE	DRY LAB Robotica CMR Syrgical	
			RAPID-FIRE	DRY LAB Robotica CMR Syrgical	
TERMINE CONGRESSO SIET					

## 29 SETTEMBRE

## POSTGRADUATE SCHOOL

CHIRURGIA DELLE VIE AEREE - AIRWAY AND TRACHEAL SURGERY	PAG. 16
BRONCOSCOPIA DIAGNOSTICA AVANZATA - ADVANCED DIAGNOSTIC BRONCHOSCOPY	PAG. 17

## 29 SETTEMBRE

ERAS	PAG. 18
INTERSTIZIOPATIE	PAG. 19
LINEE GUIDA / TRIALS	PAG. 19
JUNIOR COMPETITION	PAG. 20
LETTURA MAGISTRALE	PAG. 20
TUMORE DEL POLMONE NELLA DONNA	PAG. 20
TAVOLA ROTONDA	PAG. 20

## 30 SETTEMBRE

COMUNICAZIONI ORALI	PAG. 21
EARLY STAGE/SCREENING	PAG. 22
DIAGNOSI E STADIAZIONE ENDOSCOPICA DELLE NEOPLASIE POLMONARI	PAG. 23
LINEE GUIDA / TRIALS	PAG. 24
AIRO / SIET	PAG. 24
CMR Surgical - Versius® Experience Dry Lab*	PAG. 24

## 30 SETTEMBRE

WET LAB "MEET THE MASTERS"	PAG. 24
TERAPIA ADIUVANTE / NEOADIUVANTE NELLE NEOPLASIE TORACICHE	PAG. 25
RIDUZIONE DI VOLUME POLMONARE / LVRS	PAG. 26
COMUNICAZIONI ORALI	PAG. 27
LINEE GUIDA / TRIALS	PAG. 28
SPIGC / SIET	PAG. 28
WORKSHOP AIR LEAK IN SEGMENTECTOMY	PAG. 29
WORKSHOP THORACIC TRAINING	PAG. 29
PREMS / PROMS IN CHIRURGIA TORACICA	PAG. 30
LINEE GUIDA / TRIALS	PAG. 30
RAPID-FIRE	PAG. 31
COMUNICAZIONI ORALI	PAG. 32
CHIRURGIA MININVASIVA VATS	PAG. 33
ANALGESIA IN CHIRURGIA TORACICA	PAG. 34
AIPO / SIET	PAG. 35
SIMULATORE LAPSIM Medtronic	PAG. 35
COMUNICAZIONI ORALI	PAG. 36
CHIRURGIA MININVASIVA RATS	PAG. 37
LACERAZIONI IATROGENE DELLA TRACHEA	PAG. 38
ACOI / SANITÀ MILITARE / SIET	PAG. 39
CMR Surgical - Versius® Experience Dry Lab*	PAG. 39

## 30 SETTEMBRE

---

LIVE IN A BOX: CHIRURGIA TORACICA	PAG. 39
RAPID-FIRE	PAG. 40
LIVE IN A BOX: ENDOSCOPIA TORACICA	PAG. 41
LINEE GUIDA / TRIALS	PAG. 41
ASSEMBLEA DEI SOCI - SIET	PAG. 41

## 1 OTTOBRE

---

RAPID-FIRE	PAG. 42
CORSO DI ECOGRAFIA TORACICA INTERVENTISTICA	PAG. 43
WET-LAB PULMONX	PAG. 43
LINEE GUIDA / TRIALS	PAG. 43
CMR Surgical - Versius® Experience Dry Lab*	PAG. 43
ECMO IN CHIRURGIA COMPLESSA	PAG. 44
NUOVE TECNOLOGIE	PAG. 45

## 1 OTTOBRE

---

LETTURA MAGISTRALE	PAG. 45
RAPID-FIRE	PAG. 46
COMPLICANZE POST-CHIRURGICHE	PAG. 47
LESIONI DELLE VIE AEREE COVID-RELATE	PAG. 48
LINEE GUIDA / TRIALS	PAG. 49
TRAINING VILLAGE JOHNSON & JOHNSON MEDTECH ON REAL SIMULATION	PAG. 49
CMR Surgical - Versius® Experience Dry Lab*	PAG. 49
PREMIAZIONE JUNIOR COMPETITION	PAG. 49





8.30 REGISTRAZIONE PARTECIPANTI POSTGRADUATE SCHOOL

POSTGRADUATE SCHOOL

CHIRURGIA DELLE VIE AEREE - AIRWAY AND TRACHEAL SURGERY

Presidente: Puma F. (Perugia)  
Moderatori: Jaus M. (Roma) D'Andrilli A. (Roma) Zuin A. (Padova)

SESSION I

- 09:00 - 09:05 INTRODUZIONE
- 09:05 - 09:15 FISIOPATOLOGIA DELLE STENOSI LARINGOTRACHEALI **Sorbello M. (Catania)**
- 09:15 - 09:25 LA GESTIONE ANESTESIOLOGICA DELLA VIA AEREA NELLE STENOSI LARINGOTRACHEALI E TRACHEALI **Massullo D. (Roma), Fiorelli S. (Roma)**
- 09:25 - 09:40 STENOSI LARINGO-TRACHEALI E TRACHEALI: IL RUOLO DELL'ENDOSCOPIA **Galluccio G. (Roma)**
- 09:40 - 10:05 STENOSI LARINGO-TRACHEALI E TRACHEALI: TRATTAMENTO CHIRURGICO E TRATTAMENTO DELLE COMPLICANZE **Andreotti C. (Roma)**
- 10:05 - 10:30 SESSIONE INTERATTIVA CON PRESENTAZIONE E DISCUSSIONE CASI **Trabalza Marinucci B. (Roma)**



SESSION II (joint programme with MGH-Boston)



- 11:00 - 11:30 TRACHEAL TRANSPLANTATION **Menna C. (Roma)**
- 11:30 - 11:45 ANAESTHESIOLOGICAL APPROACH TO CARENAL RESECTION **Alfille P. (Boston)**
- 11:45 - 12:15 CARENAL RESECTION AND RECONSTRUCTION **Mathisen D. (Boston)**
- 12:15 - 12:35 INTERACTIVE SESSION: CARENAL RESECTION CASE PRESENTATION **Galetta D. (Milano)**
- 12:35 - 13:00 TRACHEOESOPHAGEAL FISTULAS **Muniappan A. (Boston)**
- 13:00 - 13:20 THYROID NEOPLASMS INVADING TRACHEA **Puma F. (Perugia)**
- 13:20 - 13:30 Q&A



13:30

8:30 REGISTRAZIONE PARTECIPANTI POSTGRADUATE SCHOOL

POSTGRADUATE SCHOOL - BRONCOSCOPIA DIAGNOSTICA AVANZATA - ADVANCED DIAGNOSTIC BRONCHOSCOPY

Presidente: Sollitto F. (Foggia)  
Moderatori: Michieletto L. (Mestre), Salio M. (Alessandria), Trisolini R. (Roma)

- 08:30 - 08:50 ANATOMIA RADIOLOGICA ED ENDOSONOGRAFICA DELLE STAZIONI LINFONODALI MEDIASTINICHE **Livi V. (Roma)**
- 09:00 - 09:20 ENDOSONOGRAFIA NELLA STADIAZIONE MEDIASTINICA DEL CANCRO DEL POLMONE **Candoli P. (Bologna)**
- 09:30 - 09:50 ENDOSONOGRAFIA PER LA DIAGNOSI DI LESIONI CENTRALI NON VISIBILI ENDOSCOPICAMENTE **Mondoni M. (Milano)**
- 10:00 - 10:20 ENDOSONOGRAFIA PER LA DIAGNOSI DELLE MALATTIE GRANULOMATOSE (SARCOIDOSI/TUBERCOLOSI) **Ravaglia C. (Forli)**
- 10:30 - 10:50 UTILIZZI ED INDICAZIONI INUSUALI DELLA ENDOSONOGRAFIA **Leoncini F. (Roma)**



- 11:25 - 11:40 BRONCOSCOPIA GUIDATA: RUOLO ATTUALE DELLE METODICHE DI GUIDA/NAVIGAZIONE "LOW COST" (BRONCOSCOPI SOTTILI/ULTRASOTTILI, FLUOROSCOPIA, R-EBUS) **Lazzari Agli L. (Rimini)**
- 11:50 - 12:10 BRONCOSCOPIA GUIDATA: NAVIGAZIONE ELETTROMAGNETICA (EMN) E NAVIGAZIONE BRONCOSCOPICA VIRTUALE (VBN) **Salio M. (Alessandria)**
- 12:20 - 12:40 BRONCOSCOPIA GUIDATA: EVIDENZA CORRENTE SULLE NUOVE TECNICHE DI GUIDA (CBCT, ROBOTIC) **Piro R. (Reggio Emilia)**
- 12:50 - 13:10 ESAME CITOLOGICO ESTEMPORANEO IN CORSO DI BRONCOSCOPIA GUIDATA, SERVE DAVVERO? **Cancellieri A. (Roma)**
- 13:10 - 13:30 Q&A



13:30

14:00 REGISTRAZIONE PARTECIPANTI

14:30-16:00 | ERAS

Presidente: Mancuso M. (Alessandria)

Moderatori: Benvenuti M. (Brescia), Imperatori A. (Varese), Paladini P. (Siena)

14:30 - 14:45 PERCORSO ERAS E TELEMEDICINA *Droghetti A. (Mantova)*

14:45 - 15:00 INTRODUZIONE DEL MODELLO ORGANIZZATIVO ERAS IN CHIRURGIA TORACICA: OUTCOMES CLINICI ED ECONOMICI *Bertani A. (Palermo)*

15:00 - 15:15 PREABILITAZIONE MULTIMODALE IN PAZIENTI CANDIDATI A CHIRURGIA TORACICA *Lovadina S. (Trieste)*

ABSTRACT

15:15 - 15:22 COMPLIANCE WITH ENHANCED RECOVERY PROTOCOLS IN ELDERLY PATIENTS UNDERGOING THORACIC SURGERY FOR PRIMARY LUNG CANCER *Dixon L.K. (Bristol)*

15:22 - 15:29 ERAS PROJECT IN THORACIC SURGERY: ADHERENCE AND OUTCOMES IN THE ITALIAN VATS GROUP REGISTRY *Ardò N.P. (Foggia)*

15:29 - 15:36 IMPACT OF ENHANCED PATHWAY OF CARE DURING THE SARS-COV2 PANDEMIC *Salati M. (Ancona)*

15:36 - 15:43 IMPACT OF PHYSIOTHERAPY PROGRAM IN THE CONTEXT OF ENHANCED PATHWAY OF CARE *Andolfi M. (Ancona)*

15:43 - 15:50 OUTCOMES OF PATIENTS UNDERGOING LUNG RESECTION ASSESSED BY CARDIOPULMONARY EXERCISE TESTING: SINGLE INSTITUTION EXPERIENCE" *Orlandi R. (Milano)*

Abstract Discussant: *Cortale M. (Trieste), Ardò N.P. (Foggia)*

17:00-18:00 | TRAINING VILLAGE JOHNSON & JOHNSON MEDTECH ON REAL SIMULATION

*Raveglia F. (Monza)*

ISCRIZIONI A NUMERO CHIUSO SUL SITO [WWW.SIETROMA2022.IT](http://WWW.SIETROMA2022.IT)

14:30-16.00 | INTERSTIZIOPATIE

Presidente: Poletti V. (Forlì)

Moderatori: Ciriaco P. (Milano), Macri P. (Catania), Salio M. (Alessandria)

14:30 - 14:45 L'INQUADRAMENTO *Sebastiani A. (Roma)*

14:45 - 15:00 LA BIOPSIA NON INVASIVA *Poletti V. (Forlì)*

15:00 - 15:15 LA BIOPSIA CHIRURGICA, QUANDO E COME *Casablanca G. (Messina)*

ABSTRACT

15:15 - 15:22 MINIMALIST NO-TUBE BIOPSY OF INTERSTITIAL LUNG DISEASE *Lo Torto S. (Roma)*

15:22 - 15:29 DIFFICULT TO DIAGNOSE INTERSTITIAL LUNG DISEASE, THE ROLE OF TRANS-BRONCHIAL CRIOPROPSY *Di Michele L. (Roma)*

15:29 - 15:36 ILD: WHEN SURGICAL LUNG BIOPSY IS NOT JUST DIAGNOSTIC *Di Michele L. (Roma)*

15:36 - 15:43 L'UTILIZZO DELL'EBUS NELLA SARCOIDOSI *Vizziello A. (Siena)*

15:43 - 15:50 THE ROLE OF BETA-1,4-GALACTOSILTRANSFERASE IN IDIOPATIC PULMONARY FIBROSIS *Salvucci C. (Roma)*

Abstract Discussant: *Bartoli G. (Roma), Crucitti P. (Roma)*

14:30-16:00 | LINEE GUIDA / TRIALS

In questa sessione verranno presentati, in modalità no-stop, video che comprendono linee guida (nsccl,timo, mesotelioma, eras, respiratory fitness) e trials di interesse in oncologia toracica.

- 1) *Epithelial Thymic Tumours* (E. Ruffini, Torino);
- 2) *Malignant Pleural Mesothelioma* (Isabel Opitz, Zurigo)
- 3) *NSCLC, oncological trials* (Emilio Bria, Roma);
- 4) *Controversies in stage IA-IB: lobectomy versus sublobar resection* (Ad Verhagen, Amsterdam vs. Giuseppe Cardillo, Roma);
- 5) *Stage IIIA-Stage IIIB NSCLC: treatment according to NCCN* (Paula Ugalde, Boston)
- 6) *VATS vs open lobectomy in early stage lung cancer : Violet trial* (Eric Lim, Londra);
- 7) *ERAS protocol in Thoracic Surgery* (Tim Batchelor, Londra);
- 8) *Respiratory Fitness for surgical resection* (Alex Brunelli, Leeds);
- 9) *Methodology in writing scientific papers* (Milan Milojevic, Belgrado)
- 10) *Why Surgeons need to do Navigation Bronchoscopy* (K. Lau, London)

14:30-16:00 | JUNIOR COMPETITION

Requisiti di partecipazione:

- ETÀ MASSIMA 35 ANNI COMPIUTI ALLA DATA DEL 1 OTTOBRE 2022
- AUTHORSHIP DI ALMENO UN ABSTRACT ACCETTATO AL CONGRESSO
- ISCRIZIONE AL CONGRESSO

Le prove comprenderanno QUIZ DI CHIRURGIA / ENDOSCOPIA

Iscrizioni a numero chiuso sul sito [www.sietroma2022.it](http://www.sietroma2022.it)



16:00 - 16:30 | LETTURA MAGISTRALE

THE CHALLENGING LANDSCAPE OF NSCLC SURGERY *Van Schil P. (Antwerp)*



16:30 - 18:15 | TUMORE DEL POLMONE NELLA DONNA

Presidente: *Melfi F. (Pisa)*

Moderatori: *Berardi R. (Ancona)*, *Ruffini E. (Torino)*

16:30 - 16:45 EPIDEMIOLOGY AND PREVENTION OF LUNG CANCER: GENDER DIFFERENCES?  
*Carrozzi L. (Pisa)*

16:45 - 16:55 LUNG CANCER SCREENING: THINK PINK! *Casiraghi M. (Milano)*

16:55 - 17:05 LUNG CANCER SURGERY IN WOMEN *Melfi F. (Pisa)*

17:05 - 17:15 ONCOGENE ADDICTED NSCLC IN WOMEN: A NARRATIVE REVIEW OF THE IMPORTANCE  
OF GENDER-RELATED DIFFERENCES IN TREATMENT OUTCOME *Baldini E. (Pisa)*

17:15 - 17:25 DISCUSSIONE

17:25 - 17:40 LETTURA "L'INFORMATICA MODERNA È SOCIALE". *Martinengo G. (Milano)*

17:40 - 18:15 | TAVOLA ROTONDA

Conduttore: *Carbone V. (Roma)*, *Cardillo G. (Roma)*

Ospite: *Malucelli M. (Roma)*

Partecipano: *D'Auria F. (Milano)*, *Martinengo G. (Milano)*, *Ricciardi S. (Roma)*, *Scaramuccia D. (Firenze)*

18:15- 19:15 | INAUGURAZIONE

SALUTO DELLE AUTORITÀ

17:00- 18:00 | ERS Journal Club : VIOLET study



09:00 - 10:45 | COMUNICAZIONI ORALI

Moderatori: *Ampollini L. (Parma)*, *Bottoli MC. (Mantova)*

ABSTRACT

- 09:00 - 09:07 ALL-IN-ONE DIAGNOSTIC AND THERAPEUTIC PRECISION THORACIC SURGERY USING HYBRID OPERATING ROOM *Natale G. (Napoli)*
- 09:07 - 09:14 EARLY EXPERIENCE OF TRIPORTAL ANATOMICAL LUNG RESECTION: COMPARISON BETWEEN VATS AND VERSIUS SURGICAL SYSTEM *Rosso L. (Milano)*
- 09:14 - 09:21 LOBECTOMY OR SUBLOBAR RESECTION? COMPARATIVE ANALYSIS OF THE TECHNIQUES IN THE SURGICAL TREATMENT OF NON-SMALL CELL LUNG CANCER *Zaccagna G. (L'Aquila)*
- 09:21 - 09:28 ROBOTIC LOBECTOMY AFTER NEOADJUVANT CHEMO-IMMUNOTHERAPY IN LUNG CANCER TECHNIQUES *Manfredini B. (Modena)*
- 09:28 - 09:35 ROBOTIC LUNG RESECTION IN PATIENTS OVER 75-YEARS OLD: EVALUATION OF POSTOPERATIVE OUTCOMES AND THE ROLE OF "RISK CALCULATORS" *Manfredini B. (Modena)*
- 09:35 - 09:42 THE EFFECTIVENESS OF A T CHEST TUBE DRAINAGE IN UNIPORTAL VATS SURGERY *Patirelis A. (Roma)*
- 09:42 - 09:49 U-VATS THYMECTOMY AND COMPARISON WITH OPEN TECHNIQUE: EXPERIENCE OF OUR CENTER *Carlucci A. (Rionero in Valture)*
- 09:49 - 09:56 MULTIDISCIPLINARY APPROACH FOR ENDOBRONCHIAL CARCINOID TUMOR: FROM BRONCHOSCOPY TO UNIPORTAL VATS *Cavaliere I. (Cosenza)*
- 09:56 - 10:03 SURGICAL TREATMENT OF HYPERIDROSIS: COMPARISON BETWEEN SURGICAL TECHNIQUES THROUGH A REVIEW OF LITERATURE *De Sanctis S. (L'Aquila)*
- 10:03 - 10:10 "SUGAR" LUNG CANCER: A CASE REPORT *Gallo M. (Torino)*
- 10:10 - 10:17 REMOVAL OF A GIANT INTRATHORACIC CYST BY MEANS OF A MINIMALLY INVASIVE THORACIC APPROACH *Lovadina S. (Trieste)*
- 10:17 - 10:24 THE SAFETY AND EFFECTIVENESS OF UNIPORTAL-VATS IN ADULTS AND ELDERLY PATIENTS AFFECTED BY STAGE II PLEURAL EMPYEMA: A SINGLE CENTER EXPERIENCE. *Luciani C. (Campobasso)*
- 10:24 - 10:31 THORACOSCOPIC BASAL SEGMENTECTOMY PRESERVES LUNG FUNCTION MORE THAN LOWER LOBECTOMY *Mugnaini G. (Firenze)*
- 10:31 - 10:38 UNIPORTAL VATS RESECTION FOR SMALL PULMONARY NODULES AFTER TC-GUIDED MICROCOIL INSERTION *Nanto A. (Ancona)*
- 10:38 - 10:45 DISCUSSIONE

**09:00 - 10:45 | EARLY STAGE/SCREENING**

Presidente: **Carrozzi L. (Pisa)**

Moderatori: **Bortolotti L. (Bergamo), Carbognani P. (Parma), Mercadante E. (Napoli)**

- 09:00 - 09:15** LA RETE ITALIANA SCREENING POLMONARE (RISP) **Pastorino U. (Milano)**
- 09:15 - 09:30** SCREENING DETECTED LESIONS: A DIFFERENT PERSPECTIVE FROM ASIA  
**Sihoe A. (Hong Kong)**
- 09:30 - 09:45** INDETERMINATE AND COLLATERAL FINDINGS: HAND GUIDE AND OPTIMIZED MANAGEMENT  
**Silva M. (Parma)**
- 09:45 - 10:00** IS SEGMENTECTOMY AN INDICATION FOR EARLY STAGE LUNG CANCER? **Gossot D. (Paris)**
- 10:00 - 10:15** SEGMENTECTOMY BEYOND JCOG 0802 TRIAL **Brunelli A. (Leeds)**

**ABSTRACT**

- 10:15 - 10:22** NODAL UPSTAGING IN EARLY STAGES NSCLC: RESULTS FROM THE ITALIAN VATS GROUP REGISTRY **Nocera A. (Roma)**
- 10:22 - 10:29** THE ADDITIONAL VALUE OF LUNG CANCER SCREENING PROGRAM IN IDENTIFYING UNRECOGNIZED DISEASES **Crucitti P. (Roma)**
- 10:29 - 10:36** PROGNOSTIC VALUE OF ONLY NON-LOBE SPECIFIC N2 METASTASES AFTER LOBECTOMY FOR NON-SMALL CELL LUNG CANCER: A RETROSPECTIVE STUDY **Marziali V. (Roma)**

Abstract Discussant: **Giudice G. (Rionero in Vulture), Alessandrini G. (Roma)**



**09:00-10:00 | TRAINING VILLAGE JOHNSON & JOHNSON MEDTECH ON REAL SIMULATION**

**Cusumano G. (Catania)**

ISCRIZIONI A NUMERO CHIUSO SUL SITO [WWW.SIETROMA2022.IT](http://WWW.SIETROMA2022.IT)

**09:00 - 10:45 | DIAGNOSI E STADIAZIONE ENDOSCOPICA DELLE NEOPLASIE POLMONARI**

Presidente: **Galluccio G. (Roma)**

Moderatori: **Facciolongo N. (Reggio Emilia), Meacci E. (Roma) Ribechini A. (Pisa)**

- 09:00 - 09:15** UPTODATE: IL RUOLO DELLA BRONCOSCOPIA GUIDATA NELLA DIAGNOSI DEL NODULO POLMONARE **Trisolini R. (Roma)**
- 09:15 - 09:30** IL RUOLO DELLA ENDOSONOGRAFIA NEL PAZIENTE cN0-1 CON RISCHIO ELEVATO DI UNFORESEEN N2 **Michieletto L. (Mestre)**
- 09:30 - 09:45** STADIAZIONE MEDIASTINICA CHIRURGICA NELL'ERA DELL'ENDOSONOGRAFIA: QUANDO È ANCORA INDICATA **Taurchini M. (Taranto)**
- 09:45 - 10:00** THE PRESENT ROLE OF EXTENDED MEDIASTINOSCOPY **Zielinski M. (Zakopane)**

**ABSTRACT**

- 10:00 - 10:07** COMPARISON OF EBUS WITH MINIMALLY INVASIVE SURGERY IN MEDIASTINAL DIAGNOSIS AND STADIATION OF LUNG CANCER **Marella A. (L'Aquila)**
- 10:07 - 10:14** LA FLUOROSCOPIA IN BRONCOSCOPIA **Vizziello A. (Siena)**
- 10:14 - 10:21** L'EBUS NELLA DIAGNOSI DELLE PATOLOGIE MEDIASTINICHE **Amore D. (Roma)**
- 10:21 - 10:28** L'EBUS-TBNA, FONDAMENTALE STRUMENTO DIAGNOSTICO E STADIATIVO DEI TUMORI POLMONARI: LA NOSTRA ESPERIENZA MONOCENTRICA **Valenti E. (Messina)**
- 10:28 - 10:35** TRANSBRONCHIAL BIOPSY WITH RADIAL ENDOBRONCHIAL ULTRASOUND AND FLUOROSCOPY IN SUSPECTED LUNG CANCER: A DIAGNOSTIC ACCURACY ASSESSMENT **Guarize J. (Milano)**

Abstract Discussant: **Guarize J. (Milano), Andriolo L. (Lecce)**

**09:00 - 12:45 | SIMULATORE LAPSIM Medtronic**

ISCRIZIONI A NUMERO CHIUSO SUL SITO [WWW.SIETROMA2022.IT](http://WWW.SIETROMA2022.IT)  
VERRÀ COMUNICATO LO SLOT DI PARTECIPAZIONE

**09:00 - 10:45 | LINEE GUIDA / TRIALS**

In questa sessione verranno presentati, in modalità no-stop, video che comprendono linee guida (nslc,timo, mesotelioma, eras, respiratory fitness) e trials di interesse in oncologia toracica.



**SESSIONE CONGIUNTA AIRO / SIET**

**09:00 - 10:45 | AIRO / SIET**

Presidente: **Tombolini V. (Roma)**  
Moderatori: **Chiostrini C. (Roma), Ricciardi S. (Roma)**

- 09:00 - 09:30** RADIOTERAPIA VS CHIRURGIA : QUALE TRATTAMENTO PER IL MICROCITOMA IN STADIO I/II ? **Trovò M. (Udine) VS Raveglia F. (Monza)**
  - 09:30 - 10:00** RADIOTERAPIA STEREOTASSICA VS CHIRURGIA NEL TRATTAMENTO DEL NSCLC IN STADIO INIZIALE **Guida C. (Napoli) VS De Palma A. (Bari)**
  - 10:00 - 10:30** "BIG DATA" E " MACHINE LEARNING": L'IMPATTO DELLA DIGITALIZZAZIONE SULLA RADIOTERAPIA E SULLA CHIRURGIA **Greco C. (Roma) VS Bertolaccini L. (Milano)**
- Discussant:** **Arcangeli S. (Milano), Librizzi D. (Palermo)**

**09:00 - 18:00 | CMR Surgical - Versius® Experience Dry Lab\* Robotica**

ISCRIZIONI A NUMERO CHIUSO SUL SITO [WWW.SIETROMA2022.IT](http://WWW.SIETROMA2022.IT)  
VERRÀ COMUNICATO LO SLOT DI PARTECIPAZIONE

**09:00 - 16:30 | WET LAB "MEET THE MASTERS"**

Moderatori: **Mussi A. (Pisa), Muriana G. (Mantova), Gotti G. (Siena), Monaco G. (Napoli), Lococo A. (Pescara), Martelli M. (Roma), Dell'Amore D. (Forlì)**

I giovani chirurghi avranno la possibilità di eseguire le procedure chirurgiche (resezione / alastomosi) sulle vie aeree e sui vasi polmonari, utilizzando preparati anatomici, sotto la guida dei maestri della chirurgia italiana.

ISCRIZIONI A NUMERO CHIUSO SUL SITO [WWW.SIETROMA2022.IT](http://WWW.SIETROMA2022.IT)  
VERRÀ COMUNICATO LO SLOT DI PARTECIPAZIONE

**11:00 - 12:45 | TERAPIA ADIUVANTE / NEOADIUVANTE NELLE NEOPLASIE TORACICHE**

Presidente: **Facciolo F. (Roma)**  
Moderatori: **Garufi C. (Roma), Lococo F. (Roma), Migliorino R. (Roma)**

- 11:00 - 11:15** NUOVE FRONTIERE: L'IMMUNOTERAPIA IN NEOADIUVANTE **Bria E. (Roma)**
- 11:15 - 11:30** UPFRONT SURGERY IN N+ PATIENTS **Waller D. (London)**
- 11:30 - 11:45** RADIOCHEMIOTERAPIA: LIMITI E INDICAZIONI **Arcangeli S. (Milano)**
- 11:45 - 11:55** I TRIALS CLINICI **Baldini E. (Lucca)**

**ABSTRACT**

- 11:55 - 10:02** SURGERY AFTER 1st LINE ALECTINIB FOR LOCALLY ADVANCED ALK-REARRANGED NSCLC: PATHOLOGICAL RESPONSE AND PERI-OPERATIVE RESULTS **Lococo F. (Roma)**
- 12:02 - 12:09** NSCLC WITH N1 INVOLVEMENT OR SKIP METASTASES: IS IT THE SAME DISEASE CONCERNING ADJUVANT THERAPY? **Sassorossi C. (Roma)**
- 12:09 - 12:16** DOES SPARING THE DIAPHRAGM IMPROVE EARLY OUTCOME WITHOUT AFFECTING SURVIVAL AFTER RADICAL SURGERY FOR MALIGNANT PLEURAL MESOTHELIOMA? **Ventura L. (London)**
- 12:16 - 12:23** SURGERY AS PART OF A MULTIMODALITY TREATMENT FOR NSCLC IIIA(N2): RESULTS OF A MULTICENTRIC STUDY **Cattoni M. (Varese)**
- 12:23 - 12:30** SIGNIFICATO PROGNOSTICO DELLE METASTASI LINFONODALI ALLA STAZIONE 5 NEI PAZIENTI AFFETTI DA NSCLC DEL LSS E SOTTOPOSTI AD EXERESI CHIRURGICA **Meniconi F. (Siena)**

**Abstract Discussant:** **Zirafa C. (Pisa), Dolci G. (Bologna)**



11:00 - 12:45 | RIDUZIONE DI VOLUME POLMONARE / LVRS

Presidente: Venuta F. (Roma)

Moderatori: Ambrogi V. (Roma), Denegri A. (Cosenza), Cusumano G. (Catania)

- 11:00 - 11:15 LVRS: REVISIONE SISTEMATICA DELLA LETTERATURA **Vicidomini G. (Napoli)**
- 11:15 - 11:30 RIDUZIONE DI VOLUME POLMONARE MINIMALISTICA QUASI-LOBARE **Pompeo E. (Roma)**
- 11:30 - 11:45 L'USO DELLE VALVOLE ENDOSCOPICHE **Failla G. (Napoli)**
- 11:45 - 12:00 IL TRAPIANTO DI POLMONE NELL'ENFISEMA POLMONARE END-STAGE **Anile M. (Roma)**

ABSTRACT

- 12:00 - 12:07 IS IT TRUE THAT ENDOBRONCHIAL LUNG VOLUME REDUCTION USES LESS HOSPITAL RESOURCES THAN ROBOT ASSISTED / THORACOSCOPIC VOLUME REDUCTION SURGERY? **Nardini M. (London)**
- 12:07 - 12:14 PNEUMOTORACE IPERTESO "TARDIVO" POST-RIDUZIONE DI VOLUME BRONCOSCOPICA: UNA COMPLICANZA FREQUENTE DA NON SOTTOVALUTARE **Russo E. (Palermo)**
- 12:14 - 12:21 MINIMALIST STAGED BILATERAL LUNG VOLUME REDUCTION SURGERY **Tajè R. (Roma)**
- 12:21 - 12:28 ENDOBRONCHIAL VALVE PLACEMENT AS A RESCUE METHOD FOR A BLEEDING TUMOR WITH MASS EFFECT, A CASE REPORT **Pecoraro A. (Napoli)**

Abstract Discussant: D'Andrilli A. (Roma), Daddi N. (Bologna)



11:00 - 12:45 | COMUNICAZIONI ORALI

Moderatori: Sollitto F. (Foggia), Mutti L. (L'Aquila)

- 11:00 - 11:07 UNIPORTAL THORACOSCOPY FOR SIMULTANEOUS RESECTION OF PULMONARY ADENOCARCINOMA AND SQUAMOUS CELL CARCINOMA OF THE THYMUS **Passa R. (Roma)**
- 11:07 - 11:14 CATAMENIAL PNEUMOTHORAX: NOT ONLY VATS DIAGNOSIS **Quercia R. (Bari)**
- 11:14 - 11:21 LESIONI TRACHEALI IATROGENE, TRATTAMENTO CONSERVATIVO, NOSTRA ESPERIENZA **Giangregorio F. (Palermo)**
- 11:21 - 11:28 TRATTAMENTO CONSERVATIVO O MINI-INVASIVO DEL VERSAMENTO TUBERCOLARE MULTILOCOLATO: QUALE METODICA? **Petroncini M. (Bologna)**
- 11:28 - 11:35 PNEUMOTORACE CATAMENIALE ED ENDOMETRIOSI TORACICA: GESTIONE, COMPLICANZE E TRATTAMENTO. **Bora G. (Novara)**
- 11:35 - 11:42 RICERCA DEI LINFONODI METASTATICI NEL CARCINOMA POLMONARE NON A PICCOLE CELLULE MEDIANTE ECOGRAFIA INTRAOPERATORIA. **Messina G. (Napoli)**
- 11:42 - 11:49 VALUTAZIONE DELL'EFFICACIA DEL TRATTAMENTO TORACOSCOPICO NELL'EMPIEMA PLEURICO IN TERZO STADIO: UNA SERIE DI 76 PAZIENTI TRATTATI PRESSO UN SINGOLO CENTRO. **Gagliasso M. (Torino)**
- 11:49 - 11:56 PERCORSO CHIRURGICO ONCOLOGICO MININVASIVO: INFLUENZA DELLA PANDEMIA DA SARSCOV2 SUL PROGRAMMA ROBOTICO PRESSO LA NOSTRA AZIENDA **Marino F. (Pescara)**
- 11:56 - 12:03 PARENCHYMA-SPARING LUNG RESECTIONS: TIPS AND TRICKS **Catelli C. (Verona)**
- 12:03 - 12:10 PERIOPERATIVE OUTCOMES OF ROBOTIC THORACIC SURGERY FOR LOCALLY ADVANCED NSCLC AFTER NEOADJUVANT TREATMENT: A SINGLE CENTER EXPERIENCE. **Gallina F.T. (Roma)**
- 12:10 - 12:17 TIMECTOMIA CON APPROCCIO SUBXIFOIDEO IN VATS UNIPORTALE: NOSTRA PRELIMINARE ESPERIENZA **Loizzi D. (Foggia)**
- 12:17 - 12:24 RUOLO DELLA METASTASECTOMIA POLMONARE E LINFOADENECTOMIA ALLA LUCE DELLE NUOVE TERAPIE ONCOLOGICHE **Morelli L. (Genova)**
- 12:24 - 12:31 ANALGESIA IN CHIRURGIA TORACICA: NOSTRA ESPERIENZA SUL BLOCCO PARAVERTEBRALE TORACICO (TPBV) IN PAZIENTI ASA III-IV **Nunnari F.A. (Messina)**
- 12:31 - 12:38 HANDLING BENIGN INTERLOBAR LYMPHADENOPATHY DURING THORACOSCOPIC LOBECTOMY **Della Beffa E. (Torino)**
- 12:38 - 12:45 DISCUSSIONE

### 11:00 - 12:45 | LINEE GUIDA / TRIALS

In questa sessione verranno presentati, in modalità no-stop, video che comprendono linee guida (nsclc, timo, mesotelioma, eras, respiratory fitness) e trials di interesse in oncologia toracica.

- 1) *Epithelial Thymic Tumours* (E. Ruffini, Torino);
- 2) *Malignant Pleural Mesothelioma* (Isabel Opitz, Zurigo)
- 3) *NSCLC, oncological trials* (Emilio Bria, Roma);
- 4) *Controversies in stage IA-IB: lobectomy versus sublobar resection* (Ad Verhagen, Amsterdam vs. Giuseppe Cardillo, Roma);
- 5) *Stage IIIA-Stage IIIB NSCLC: treatment according to NCCN* (Paula Ugalde, Boston)
- 6) *VATS vs open lobectomy in early stage lung cancer: Violet trial* (Eric Lim, Londra);
- 7) *ERAS protocol in Thoracic Surgery* (Tim Batchelor, Londra);
- 8) *Respiratory Fitness for surgical resection* (Alex Brunelli, Leeds);
- 9) *Methodology in writing scientific papers* (Milan Milojevic, Belgrado)

### SESSIONE CONGIUNTA

#### 11:00 - 12:45 | SPIGC / SIET

Presidente: **Meniconi R. (Roma)**  
Moderatori: **Comacchio G. (Padova), Mantovani S. (Roma)**

- 11:00 - 11:30** TRATTAMENTO CHIRURGICO UPFRONT NEL PAZIENTE OLIGOMETASTATICO  
*De Vico A. (L'Aquila) VS De Iaco G. (Bari)*
- 11:30 - 12:00** RESEZIONE SUBLOBARI NEI PAZIENTI EARLY STAGE  
*Giovanniello D. (Roma) VS Campisi A. (Verona)*
- 12:00 - 12:30** CHIRURGIA MINI-INVASIVA DEL TIMO: VATS VS. RATS  
*Tamburini N. (Ravenna) VS Romano G. (Pisa)*
- 12:40 - 12:45** TAKE HOME MESSAGE *Mendogni P. (Milano)*
- Discussant: *Gallazzi M.S. (Brescia), Manitto M. (Genova), Natale G. (Napoli)*

### 11:40 - 12:45 | WORKSHOP AIR LEAK IN SEGMENTECTOMY

Chair **D. Gossot (Parigi)**

- 11:40 - 11:45** INTRODUCTION *Cardillo G. (Roma)*
- 11:45 - 11:53** THE IMPACT OF AIR LEAK IN ANATOMICAL RESECTION *Ricciardi S. (Roma)*
- 11:53 - 12:01** AIR LEAK IN SEGMENTECTOMY: GLUE IS BETTER THAN CURE *Raveglia F. (Monza)*
- 12:01 - 12:09** THE USE OF GLUE IN ERAS TIME *Zaraca F. (Bolzano)*
- 12:09 - 12:17** AIR LEAK-RELATED COMPLICATIONS *Droghetti A. (Mantova)*
- 12:17 - 12:37** TIPS & TRICKS IN SEGMENTECTOMY *Gossot D. (Parigi)*
- 12:37 - 12:45** DISCUSSIONE

\*con il contributo non condizionante di B&D



### 13:50 - 14:55 | WORKSHOP THORACIC TRAINING

Chair **R. Petersen (Copenhagen), K. Lau (London)**

- 13:50** INTRODUCTION *Cardillo G. (Roma)*
- 13:50 - 14:20** BENEFITS OF SIMULATOR TRAINING  
*Lau K (London), Petersen R. (Copenhagen), Subramanian S. (London)*
- 14:20 - 14:45** VATS GLOBAL CURRICULUM PUBLICATION *Lau K. (London), Subramanian S. (London)*
- 14:45 - 14:55** Q&A

\*\*con il contributo non condizionante di MEDTRONIC

**14:00 - 15:00 | PREMS / PROMS IN CHIRURGIA TORACICA**

*Presidente:* Melfi F. (Pisa)

*Moderatori:* Bottoli M.C. (Mantova), Pariscenti G. (Genova), D'Andrilli A. (Roma)

- 14:00 - 14:20** ePROMS / ePREMS: L'ESPERIENZA ITALIANA NEL CONFRONTO INTERNAZIONALE  
*Nuti S. (Pisa)*
- 14:20-14:30** ePROMS ED ePREMS IN CHIRURGIA TORACICA *Pompili C. (Verona)*
- 14:30 - 14:40** ePROMS ED ePREMS IN CHIRURGIA ROBOTICA TORACICA *Zirafa C. (Pisa)*
- 14:40 - 14:50** ePROMS AND SYMPTOMS REPORTING *Mody G. (USA)*
- 14:50 - 15:00** DISCUSSIONE E TAVOLA ROTONDA

**14:00-15:00 | TRAINING VILLAGE JOHNSON & JOHNSON MEDTECH  
ON REAL SIMULATION**

*Ricciardi S. (Roma)*

ISCRIZIONI A NUMERO CHIUSO SUL SITO [WWW.SIETROMA2022.IT](http://WWW.SIETROMA2022.IT)

**15:00 - 16:30 | LINEE GUIDA / TRIALS**

*In questa sessione verranno presentati, in modalità no-stop, video che comprendono linee guida (nslc,timo, mesotelioma, eras, respiratory fitness) e trials di interesse in oncologia toracica.*

- 1) *Epithelial Thymic Tumours* (E. Ruffini, Torino);
- 2) *Malignant Pleural Mesothelioma* (Isabel Opitz, Zurigo)
- 3) *NSCLC, oncological trials* (Emilio Bria, Roma);
- 4) *Controversies in stage IA-IB: lobectomy versus sublobar resection* (Ad Verhagen, Amsterdam vs. Giuseppe Cardillo, Roma);
- 5) *Stage IIIA-Stage IIIB NSCLC: treatment according to NCCN* (Paula Ugalde, Boston)
- 6) *VATS vs open lobectomy in early stage lung cancer : Violet trial* (Eric Lim, Londra);
- 7) *ERAS protocol in Thoracic Surgery* (Tim Batchelor, Londra);
- 8) *Respiratory Fitness for surgical resection* (Alex Brunelli, Leeds);
- 9) *Methodology in writing scientific papers* (Milan Milojevic, Belgrado)

**14:00 - 15:00 | RAPID-FIRE**

*Moderatori:* Lococo F. (Roma), Tuoro A. (Monza)

- 14:00 - 14:05** PLEURAL MELANOMA METASTASIS *D'Ambrosio A.E. (Reggio Calabria)*
- 14:05 - 14:10** SUCCESSFUL THORACOSCOPIC EVACUATION OF GIANT TRAUMATIC EXTRAPLEURAL HEMATOMA: TWO CASES REPORT *D'Ambrosio A.E. (Reggio Calabria)*
- 14:10 - 14:15** ROBOTIC SURGERY FOR MEDIASTINIC RE-BIOPSY IN THE DIFFERENCE DIAGNOSIS LYMPHOMA AND THYMIC HYPERPLASIA. CASE SERIES *Cusumano G. (Catania)*
- 14:15 - 14:20** UNILATERAL RE-EXPANSION PULMONARY EDEMA (RPE) COMPLICATED PLEURAL DRAINAGE FOR PNEUMOTHORAX. MANAGEMENT OF TWO CASES REPORT. *Cusumano G. (Catania)*
- 14:20 - 14:25** FEASIBILITY AND DIAGNOSTIC ROLE OF CONTRAST-ENHANCED ENDOBRONCHIAL ULTRASOUND FOR MEDIASTINAL STAGING IN LUNG CANCER *Tacchi G. (Roma)*
- 14:25 - 14:30** PRIMO SCREENING DELLA PROVINCIA DI MESSINA PER TUMORE DEL POLMONE: IL PRIMO MESE DI ESPERIENZA *D'Agostino F. G. (Messina)*
- 14:30 - 14:35** IATROGENIC TRACHEAL INJURIES: A CASE REPORT AND REVIEW OF THE LITERATURE *Di Resta V. (Pescara)*
- 14:35 - 14:40** EUS-FNA FOR THE DIAGNOSIS OF INTRATHORACIC GOITER *Bruschi M. (Roma)*
- 14:40 - 14:45** STENOSI TRACHEALI POST VENTILAZIONE MECCANICA PROLUNGATA IN PAZIENTI AFFETTI DA SARS-COV-2 *Strano S. (Catania)*
- 14:45 - 14:50** DISCUSSIONE



15:00 - 16:30 | COMUNICAZIONI ORALI

Moderatori: De Palma A. (Bari), Chiappetta M. (Roma)

- 15:00 - 15:07 THYMIC HYPERPLASIA AFTER CHEMOTHERAPY FOR PRIMITIVE MEDIASTINAL MEDIASTINAL LYMPHOMA: RADICAL EXCISION WITH VERSIUS ROBOTIC SURGICAL SYSTEM **Cattaneo M. (Milano)**
- 15:07 - 15:14 VATS SYMPATHECTOMY FOR FOCAL HYPERHIDROSIS: FOCUS ON GENDER-RELATED QUALITY OF LIFE **Romano G. (Pisa)**
- 15:14 - 15:21 CLOSURE OF LATE POST-PNEUMONECTOMY BRONCHO-PLEURAL FISTULA WITH OMENTOPLASTY AND NEGATIVE PRESSURE THERAPY **Cosci M. (Vicenza)**
- 15:21 - 15:28 INTERVENTIONAL BRONCHOSCOPY FOR SYMPTOM PALLIATION IN CENTRAL AIRWAY MALIGNANT OBSTRUCTION **Inzirillo F. (Sondalo)**
- 15:28 - 15:35 PROGNOSTIC SIGNIFICANCE OF UNCERTAIN RESECTION FOR METASTASIS IN THE MOST DISTANT MEDIASTINAL LYMPH NODE AFTER SURGERY FOR CLINICAL N0 NON-SMALL CELL LUNG CANCER **Marziali V. (Roma)**
- 15:35 - 15:42 CHEST DRAINAGE SUCTION AND EARLY PHYSIOTHERAPY IN ERAS PATHWAY: OUR EXPERIENCE **Cascone R. (Rionero in Vulture)**
- 15:42 - 15:49 MANAGEMENT OF COVID-19 RELATED POST-INTUBATION TRACHEAL STENOSIS **Licchetta G. (Milano)**
- 15:49 - 15:56 USE OF A SURGICAL ROBOT ARM IN THORACIC SURGERY **Carlucci A. (Rionero in Vulture)**
- 15:56 - 16:03 INTERVENTIONAL BRONCHOSCOPY FOR THE TREATMENT OF NEOPLASTIC CENTRAL AIRWAY OBSTRUCTION **Opromolla G. (Napoli)**
- 16:03 - 16:10 PROGNOSTIC VALUE OF CUT-OFF FOR LYMPH NODES NUMBER AND RATIO IN OPERATED EARLY-STAGE LUNG CANCER **Marziali V. (Roma)**
- 16:10 - 16:17 ROBOTIC PULMONARY LOBECTOMY IN AOSTA VALLEY: THE LEARNING CURVE ANALYSIS OF RISK FACTORS IN A SINGLE CENTER COHORT **Gallo M. (Aosta)**
- 16:17 - 16:24 L' EBUS TBNA IN PAZIENTI CON NEOPLASIA POLMONARE cT2-3 N0-1 CON RISCHIO DI METASTASI MEDIASTINICHE OCCULTE. **Strano S. (Catania)**
- 16:24 - 16:30 DISCUSSIONE

15:00 - 16:30 | CHIRURGIA MININVASIVA VATS

Presidente: Voltolini L. (Firenze)

Moderatori: Infante M. (Verona), Rena O. (Novara), Refai M. (Ancona)

- 15:00 - 15:15 VATS LOBECTOMY: TAKE HOME MESSAGE 20 YEARS AFTER **Petersen R. (Copenhagen)**
  - 15:15 - 15:30 VATS LOBECTOMY: DOES NUMBER OF PORTS MATTER? **Sihoe A. (Honk-Kong)**
  - 15:30 - 15:45 COMPLEX CASES, LIMITS & INDICATIONS **Fang V. (Shanghai)**
- 
- ABSTRACT**
- 15:45 - 15:52 THORACOSCOPIC LOBECTOMY FOR LUNG CANCER: 10 YEARS' EXPERIENCE OF THE EUROPEAN INSTITUTE OF ONCOLOGY **Gasparri R. (Milano)**
  - 15:52 - 15:59 MINIMALLY-INVASIVE SURGICAL APPROACH FOR LUNG CANCER: THE RIGHT CHOICE FROM THE PATIENT'S POINT OF VIEW **Giovanniello D. (Roma)**
  - 15:59 - 16:06 TRACKING THE OUTCOMES OF SURGICAL TREATMENT OF STAGE 2 AND 3 EMPYEMA: INTRODUCTION AND CONSOLIDATION OF MINIMALLY INVASIVE APPROACH **Patella M. (Bellinzona)**
  - 16:06 - 16:13 POST-OPERATIVE AND EARLY ONCOLOGICAL RESULTS OF SIMPLE AND COMPLEX FULL THORACOSCOPIC SEGMENTECTOMIES FOR NON-SMALL-CELL LUNG CANCER **Salvicchi A. (Firenze)**
  - 16:13 - 16:20 UNIORTAL-VATS McKEOWN ESOPHAGECTOMY: EARLY RESULTS **Tobacco D. (Roma)**

Abstract Discussant: Brandolini J. (Bologna), Andriolo L. (Lecce)

**15:00 - 16:30 | ANALGESIA IN CHIRURGIA TORACICA**

Presidente: **Antonelli M. (Roma)**

Moderatori: **Guarracino F. (Pisa), Rocco M. (Roma), Tritapepe L. (Roma)**

- 15:00 - 15:15** PERIDURALE TORACICA: VA ANCORA CONSIDERATA? **Cariello C. (Pisa)**
- 15:15 - 15:30** OLTRE LA PERIDURALE: IL VALORE AGGIUNTO DELLE TECNICHE ALTERNATIVE IN CHIRURGIA TORACICA  
**Massullo D. (Roma)**
- 15:30 - 15:45** ERAS IN CHIRURGIA TORACICA ED IL DOLORE PERIOPERATORIO **Piccioni F. (Milano)**
- 15:45 - 15:55** IL DOLORE ONCOLOGICO **Coluzzi F. (Roma)**

**ABSTRACT**

- 15:55 - 16:02** EFFICACY OF INTRAOPERATIVE INTERCOSTAL NERVE BLOCK USING MULTIMODAL ANALGESIA IN THE MANAGEMENT OF THORACIC POST-OPERATIVE PAIN **Fatica F. (Palermo)**
- 16:02 - 16:09** COMPARISON OF THORACIC PARAVERTEBRAL ANALGESIA WITH ENDOTHORACIC INTERCOSTAL BLOCK IN PATIENTS UNDERGOING VIDEO-ASSISTED THORACIC SURGERY – PRELIMINARY RESULTS  
**Mantovani S. (Roma)**
- 16:09 - 16:16** STUDIO PRELIMINARE DELL'ANALGESIA INTRAPLEURICA NEL TRATTAMENTO DEL DOLORE ACUTO POST-OPERATORIO NELLA CHIRURGIA TORACICA MINI-INVASIVA DEL TUMORE POLMONARE.  
**La Porta M. (Bologna)**
- 16:16 - 16:23** ULTRASOUND-GUIDED PARAVERTEBRAL BLOCKAGE VERSUS THORACOSCOPIC INTERCOSTAL NERVE BLOCK IN ROBOTIC THORACIC SURGERY PAIN MANAGEMENT: A PILOT STUDY  
**Tajè R. (Roma)**
- 16:23 - 16:30** ANALGESIA MULTIMODALE PER IL CONTROLLO DEL DOLORE POSTOPERATORIO IN INTERVENTI DI LOBECTOMIA POLMONARE **Marianello D. (Siena)**

Abstract Discussant: **Sabatini R. (Roma), Sicoli N. (Roma)**

**SESSIONE CONGIUNTA**

**15:00 - 16:30 | AIPO / SIET**

Presidente: **Galluccio G. (Roma)**

Moderatori: **Macciocchi B. (Frosinone), Fuso L. (Roma), Zappa M.C. (Roma)**

- 15:00 - 15:20** LA GESTIONE DELLE FORME PIU' AVANZATE DI BPCO **Greco S. (Roma)**
  - 15:20 - 15:40** IL TRATTAMENTO FARMACOLOGICO DELLA BPCO MODERATA E GRAVE **Ora J. (Roma)**
  - 15:40 - 16:00** IL TRATTAMENTO ENDOSCOPICO DELLA BRONCHITE CRONICA **Zuccatosta L. (Ancona)**
  - 16:00 - 16:20** IL TRATTAMENTO ENDOSCOPICO DELL'ENFISEMA **Failla G. (Napoli)**
- Discussant: **Sarni A. (Latina)**



**15:00 - 16:30 | SIMULATORE LAPSIM Medtronic**

ISCRIZIONI A NUMERO CHIUSO SUL SITO [WWW.SIETROMA2022.IT](http://WWW.SIETROMA2022.IT)  
VERRÀ COMUNICATO LO SLOT DI PARTECIPAZIONE

16:30 - 18:00 | COMUNICAZIONI ORALI

Moderatori: Aratari MT (Roma), Davini F. (Pisa), Cioffi U. (Milano)

- 16:30 - 16:37 ENDOSCOPIC MANAGEMENT OF COVID-19 RELATED TRACHEAL STENOSIS: MONOCENTRIC EXPERIENCE **Passera E. (Monza)**
- 16:37 - 16:44 VALIDATION OF A STANDARD SURGICAL RISK CALCULATOR IN A ROBOTIC THORACIC SURGERY POPULATION: SINGLE CENTER EXPERIENCE **Gennari V. (Roma)**
- 16:44 - 16:51 EBUS-TBNA and EUS-FNA in Lung cancer and mediastinal stage : single center activity of first six months **Ciuffreda M. (Latina)**
- 16:51 - 16:58 TECNICA SEMPLICE, ECONOMICA, EFFICACE PER L'INDIVIDUAZIONE DI NODULI SUBCENTIMETRICI DA SOTTOPORRE A BIOPSIA CHIRURGICA TORACOSCOPICA AWAKE NELL'AMBITO DI UN PROGETTO DI SCREENING. **Paiano S. (Verona)**
- 16:58 - 17:05 TRACHEOESOPHAGEAL FISTULA: NEW ENDOSCOPIC TECHNIQUE **Grieco A. (Roma)**
- 17:05 - 17:12 USO DEL CEROTTO DI CAPSAICINA PER IL DOLORE TORACICO PERSISTENTE DOPO CHIRURGIA TORACOSCOPICA, REPORT DI DUE CASI **Potenza I. (Ferrara)**
- 17:12 - 17:19 COMPARISON BETWEEN MANUAL AND ELECTRIC STAPLERS IN MINIMALLY INVASIVE LUNG SURGERY: OUR EXPERIENCE **Cascone R. (Rionero in Valture)**
- 17:19 - 17:26 INITIAL EXPERIENCE OF UNIPORTAL VIDEO-ASSISTED THORACOSCOPIC SURGERY (VATS) AFTER IMMUNOTHERAPY FOR ADVANCED LUNG CANCER **Tiberi M. (Ancona)**
- 17:26 - 17:33 TRACHEAL INJURIES RELATED TO COVID-19 **Rossetti F. (Milano)**
- 17:33 - 17:40 EFFICACY OF NEOVEL (PGA SHEET) COMPARED TO STANDARD TREATMENT FOR AIR LEAKS MANAGEMENT AFTER MAJOR LUNG RESECTION: A PROSPECTIVE OBSERVATIONAL STUDY **Tabacco D. (Roma)**
- 17:40 - 17:47 A TECHNIQUE FOR THE TREATMENT OF ENDOSCOPIC BRONCHOPLEURAL FISTULA USING AUTOLOGOUS FAT FLAP **Stefani A. (Modena)**
- 17:47 - 17:54 TREATMENT AND THERAPEUTIC TIMING OF COMPLEX TRACHEO-BRONCHIAL INJURIES **Fatica E. (Palermo)**
- 17:54 - 18:00 DISCUSSIONE

16:30 - 18:00 | CHIRURGIA MINI-INVASIVA RATS

Presidente: Melfi F. (Pisa)

Moderatori: Curcio C. (Napoli), Meacci E. (Roma), Waller D. (London)

- 16:30 - 16:45 RATS IN MEDIASTINAL AND EXTRAPULMONARY TUMORS : PERSONAL EXPERIENCE AND LESSONS **Casiraghi M. (Milano)**
  - 16:45 - 17:00 ROBOTIC ASSISTED THORACIC SURGERY FOR LUNG CANCER TREATMENT; EXPERIENCE FROM A SINGLE INSTITUTION **Melis E. (Roma)**
  - 17:00 - 17:15 COMPLEX CASES, LIMITS & INDICATIONS **Park B.J. (New York)**
- 
- ABSTRACT**
- 17:15 - 17:22 THE USE OF DIAGNOSTIC COMPLEX ROBOTIC ASSISTED SEGMENTECTOMY IN THE MANAGEMENT OF INCIDENTAL SMALL LUNG TUMOURS **Viola C. (London)**
  - 17:22 - 17:29 ROBOTIC-ASSISTED PULMONARY LOBECTOMY IN OBESE PATIENTS: POSTOPERATIVE OUTCOMES **Musso V. (Milano)**
  - 17:29 - 17:36 MULTICENTRIC CASE CONTROL STUDY OF ROBOTIC APPROACH IN THE TREATMENT OF LOCALLY ADVANCED (STAGE IIIA-N2) NON-SMALL CELL LUNG CANCER AFTER INDUCTION TREATMENT **Bardoni C. (Milano)**
  - 17:36 - 17:43 ROBOTIC SURGICAL TREATMENT OF THYMIC CYSTS: CLINICAL FEATURES, MANAGEMENT AND RESULTS FROM AN ITALIAN MULTICENTRIC STUDY. **Cusumano G. (Catania)**
  - 17:43 - 17:50 IMPLEMENTATION OF THE VERSIUS ROBOTIC SURGICAL SYSTEM FOR THORACIC SURGERY: FIRST ITALIAN EXPERIENCE **Nosotti M. (Milano)**
  - 17:50 - 17:57 IS ROBOTIC ANATOMICAL LUNG RESECTION COST EFFECTIVE COMPARED TO VATS? **Bille A. (London)**

Abstract Discussant: **Corzani F. (Roma), Carleo F. (Roma)**

16:30 - 18:00 | LACERAZIONI IATROGENE DELLA TRACHEA

Presidente: Cavallesco G. (Ferrara)

Moderatori: Filosso P. (Modena), Napoli G. (Bari), Raveglia F. (Monza)

16:30 - 16:45 OVERVIEW DELLA LETTERATURA **Fiorelli A. (Napoli)**

16:45 - 17:00 TRATTAMENTO ENDOSCOPICO **Batzella A. (Roma)**

17:00 - 17:15 TRATTAMENTO CHIRURGICO **Cagini L. (Napoli)**

ABSTRACT

17:15 - 17:22 POST-INTUBATION TRACHEAL LACERATIONS: RISK-STRATIFICATION AND TREATMENT PROTOCOL ACCORDING TO MORPHOLOGICAL CLASSIFICATION **Ricciardi S. (Roma)**

17:22 - 17:29 ROTTURE TRACHEALI IATROGENE LA NOSTRA ESPERIENZA MONOCENTRICA **Nunnari F.A. (Messina)**

17:29 - 17:36 ENDOSCOPIC MANAGEMENT OF POST-INTUBATION TRACHEAL LACERATIONS WITH FIBRIN GLUE **Leonardi B. (Napoli)**

17:36 - 17:43 LATE PRESENTATION WITH PNEUMOMEDIASTINUM AND SUBCUTANEOUS EMPHYSEMA OF A POST-INTUBATION TRACHEAL RUPTURE IN A PATIENT WITH WEGENER'S GRANULOMATOSIS **Cusumano G. (Catania)**

17:43 - 17:50 ENDOSCOPIC REPAIR OF IATROGENIC TRACHEOBRONCHIAL INJURIES: THE SAN GERARDO HOSPITAL EXPERIENCE **Passera E. (Monza)**

Abstract Discussant: **Carbone L. (Roma), Monaco F. (Messina)**

16:30 - 18:00 | LINEE GUIDA / TRIALS

In questa sessione verranno presentati, in modalità no-stop, video che comprendono linee guida (nscl, timo, mesotelioma, eras, respiratory fitness) e trials di interesse in oncologia toracica.

- 1) **Epithelial Thymic Tumours** (E. Ruffini, Torino);
- 2) **Malignant Pleural Mesothelioma** (Isabel Opitz, Zurigo)
- 3) **NSCLC, oncological trials** (Emilio Bria, Roma);
- 4) **Controversies in stage IA-IB: lobectomy versus sublobar resection** (Ad Verhagen, Amsterdam vs. Giuseppe Cardillo, Roma);
- 5) **Stage IIIA-Stage IIIB NSCLC: treatment according to NCCN** (Paula Ugalde, Boston)
- 6) **VATS vs open lobectomy in early stage lung cancer: Violet trial** (Eric Lim, Londra);
- 7) **ERAS protocol in Thoracic Surgery** (Tim Batchelor, Londra);
- 8) **Respiratory Fitness for surgical resection** (Alex Brunelli, Leeds);
- 9) **Methodology in writing scientific papers** (Milan Milojevic, Belgrado)

SESSIONE CONGIUNTA

16:30 - 18:00 | ACOI / SANITÀ MILITARE / SIET

Presidente: Marini P. (Roma), Catalano C. (Roma)

Moderatori: Casaccia M. (Pescara), Mondello B. (Reggio Calabria), Treggiari S. (Roma)

16:30 - 16:45 INDICAZIONI E LIMITI DELL'ENDOSCOPIA TORACICA E DELLA CHIRURGIA MINIINVASIVA NEL TRAUMA DEL TORACE **Agneta G. (Palermo)**

16:45 - 17:00 TRAUMA DEL TORACE IN AMBIENTE OSTILE: OUT-OF-HOSPITAL ANALGESIA **Giannarzia E. (Taranto)**

17:00 - 17:15 LA GESTIONE DI UN TRAUMA CENTER **Cingolani E. (Roma)**

17:15-17:30 LA STABILIZZAZIONE DELLA PARETE TORACICA **Gagliardi A. (Roma)**

17:30-17:45 TAKE HOME MESSAGE **Monaco G. (Napoli)**



16:30 - 18:00 | CMR Surgical - Versius® Experience Dry Lab\* Robotica

18:00 - 19:00 | LIVE IN A BOX: CHIRURGIA TORACICA

Presidente: Margaritora S. (Roma)

Moderatori: Vicidomini G. (Napoli), Paci M. (Reggio Emilia), Terminella A. (Catania)

18:00 - 18:15 UNIPORTAL AWAKE VATS SEGMENTECTOMY **Gonfiotti A. (Firenze)**

18:15 - 18:30 INTRAPERICARDIAL VATS LEFT PNEUMONECTOMY **Jaus M. (Roma)**

18:30 - 18:45 UNIPORTAL VATS SLEEVE-LOBECTOMY **Gonzalez Rivas D. (La Coruña)**

18:45 - 19:00 CHALLENGING CASES IN ROBOTIC MEDIASTINAL SURGERY **Luzzi L. (Siena)**

18:00 - 19:00 | **RAPID-FIRE**

Moderatori: **Zuin A. (Padova)**, **Vita L. (Roma)**

- 18:00 - 18:05** HIGH-FLOW BRONCHOPLEURAL FISTULAS IN PATIENTS WITH COVID-19 ARDS: USE OF ENDOBROCHIAL VALVES (EBVs) **Licchetta G. (Milano)**
- 18:05 - 18:10** LA PLEURITE CRONICA È UNA PATOLOGIA BENIGNA? **Sobrero S. (Torino)**
- 18:10 - 18:15** L'ECOGRAFIA INTRAOPERATORIA: GUIDA NELLA LOCALIZZAZIONE DEI NODULI POLMONARI CENTRO-PARENCHIMALI E DELLE LESIONI GGO. **Messina G. (Napoli)**
- 18:15 - 18:20** ADERENZE PLEURICHE: 'RICERCA DELLO SLIDING' **Messina G. (Napoli)**
- 18:20 - 18:25** BI-PORTAL AND UNI-PORTAL ROBOTIC-ASSISTED THORACIC SURGERY (RATS): OUR PRELIMINARY EXPERIENCE **Palleschi A. (Milano)**
- 18:25 - 18:30** BRONCHIAL STENOSIS AFTER LUNG TRANSPLANT: WHAT IS THE IMPACT ON THE TRANSPLANTED PATIENT? **Meniconi F. (Siena)**
- 18:30 - 18:35** REAL LIFE EFFECTS OF LUNG CANCER SCREENING: REPORT OF A CASE **Pensato N. (Parma)**
- 18:35 - 18:40** LOBECTOMIA IN VATS: I NOSTRI PRIMI VENTI MESI DI ESPERIENZA CHIRURGIA MINI-INVASIVA. **Micali V. (Messina)**
- 18:40 - 18:45** RISCONTRO OCCASIONALE DI NEOPLASIA MESENCHIMALE MALIGNA, DOPO RESEZIONE SEGMENTARIA VATS. CASE REPORT. **Giangregorio F. (Palermo)**
- 18:45 - 18:50** AN UNUSUAL CASE OF THYMOMA LOCATED IN THE JUGULAR REGION SURGICALLY TREATED BY A COMBINED LEFT RATS AND CERVICAL APPROACH **Tosi D. (Milano)**
- 18:50 - 19:00** DISCUSSIONE

18:00 - 19:00 | **LIVE IN A BOX: ENDOSCOPIA TORACICA**

Presidente: **Lococo A. (Pescara)**

Moderatori: **Cassina E. (Monza)**, **Trisolini R. (Roma)**, **Scanagatta P. (Sondalo)**

- 18:00 - 18:15** VIDEO CRIOBIOPSIA **Ravaglia C. (Forlì)**
- 18:15 - 18:30** VIDEO BRONCOSCOPIA RIGIDA **Lucantoni G. (Roma)**
- 18:30 - 18:45** VIDEO STADIAZIONE O VIDEO BRONCOSCOPIA GUIDATA X NODULO **Magnini D. (Roma)**
- 18:45 - 19:00** VIDEO STADIAZIONE LINFONODI MEDIASTINICI **Romani S. (Roma)**

18:00 - 19:00 | **LINEE GUIDA / TRIALS**

In questa sessione verranno presentati, in modalità no-stop, video che comprendono linee guida (nsccl, timo, mesotelioma, eras, respiratory fitness) e trials di interesse in oncologia toracica.

- 1) *Epithelial Thymic Tumours* (E. Ruffini, Torino); 2) *Malignant Pleural Mesothelioma* (Isabel Opitz, Zurigo)
- 3) *NSCLC, oncological trials* (Emilio Bria, Roma); 4) *Controversies in stage IA-IB: lobectomy versus sublobar resection* (Ad Verhagen, Amsterdam vs. Giuseppe Cardillo, Roma); 5) *Stage IIIA-Stage IIIB NSCLC: treatment according to NCCN* (Paula Ugalde, Boston) 6) *VATS vs open lobectomy in early stage lung cancer: Violet trial* (Eric Lim, Londra);
- 7) *ERAS protocol in Thoracic Surgery* (Tim Batchelor, Londra); 8) *Respiratory Fitness for surgical resection* (Alex Brunelli, Leeds); 9) *Methodology in writing scientific papers* (Milan Milojevic, Belgrado)

19:00 - 20:00  **ASSEMBLEA DEI SOCI - SIET**

09:00 - 10:30 | RAPID-FIRE

Moderatori: Guarize J. (Milano), De Massimi A. (Roma)

- 09:00 - 09:05 UN CASO DI STENOSI TRACHEALE POST-TRACHEOTOMIA PER COVID-19 **Tota F. (Bari)**
- 09:05 - 09:10 SIMULATORE PER CHIRURGIA RICOSTRUTTIVA DELL'AVIA AEREA IN VATS **Vinci D. (Perugia)**
- 09:10 - 09:15 TRACHEO-ESOPHAGEAL FISTULA REPAIR IN A POSITIVE COVID-19 PATIENT: USE OF INTERCOSTAL MUSCLE FLAP **Nicosia S. (Torino)**
- 09:15 - 09:20 VIDEO ASSISTED TRANSCERVICAL-TRANSTRACHEAL REPAIR OF POSTERIOR WALL LACERATION OF THORACIC TRACHEA: A NEW APPROACH. **Tombelli S. (Firenze)**
- 09:20 - 09:25 DIAGNOSI ENDOSCOPICA DI UN SECONDO TUMORE POLMONARE PRIMITIVO NON EVIDENZIATO DALL'IMAGING **Capotorto G. (Bari)**
- 09:25 - 09:30 INALAZIONE DI CORPI ESTRANEI: PRESENTAZIONE DI DUE CASI CLINICI **Galgano A. (Siena)**
- 09:30 - 09:35 CHEST TUBE INSERTION IN U-VATS: DOES POSITION INFLUENCE THE DEVELOPING OF SUBCUTANEOUS EMPHYSEMA AFTER LUNG RESECTION? **Nocera A. (Roma)**
- 09:35 - 09:40 BIPORTAL RATS MAJOR LUNG RESECTIONS. A SINGLE CENTER EARLY EXPERIENCE. **Parini S. (Novara)**
- 09:40 - 09:45 DIAGNOSIS AND TREATMENT OF A RARE LUNG TUMOR IN PEDIATRIC PATIENT **Cattadori S. (Parma)**
- 09:45 - 09:50 TRATTAMENTO MINIVASIVO ENDOSCOPICO DELLA IPERIDROSI: NOSTRA ESPERIENZA **Lorusso M. (Bari)**
- 09:50 - 09:55 TRATTAMENTO VIDEOTORACOSCOPICO DELLE MEDIASTINITI DISCENDENTI NECROTIZZANTI NEI PAZIENTI TRACHEOSTOMIZZATI **Cosci M. (Vicenza)**
- 09:55 - 10:00 THE WIDE RANGE OF USES OF INDOCYANINE GREEN IN THORACIC SURGERY: STATE OF ART **Marziale V. (Roma)**
- 10:00 - 10:05 NEW APPROACH TO LYMPHNODE MEDIASTINAL LESIONS **Vigliarolo R. (Roma)**
- 10:05 - 10:10 CONSERVATIVE TREATMENT OF TRACHEAL LESION WITH SELF-EXPANDABLE TRACHEAL STENT **Loizzi D. (Foggia)**
- 10:10 - 10:15 ROLE OF SURGICAL MINI-INVASIVE TECHNIQUES IN TREATMENT OF ESOPHAGEAL CANCER S **Morelli L. (Genoa)**
- 10:15 - 10:30 DISCUSSIONE

09:00 - 12:30 | CORSO DI ECOGRAFIA TORACICA INTERVENTISTICA

Direttore del corso: Cianni R. (Roma), Pascoli S. (Roma)

*Il corso è a numero chiuso (massimo 15 discenti).  
Prevede 1 ora e mezza di formazione teorica, in cui verranno insegnati i fondamenti di ecografia toracica e 2 ore di formazione pratica "hands-on" in cui verranno insegnate le tecniche di posizionamento dei drenaggi toracici.*

ISCRIZIONI A NUMERO CHIUSO SUL SITO [WWW.SIETROMA2022.IT](http://WWW.SIETROMA2022.IT)

09:00 - 10:30 | WET-LAB PULMONX

ISCRIZIONI A NUMERO CHIUSO SUL SITO [WWW.SIETROMA2022.IT](http://WWW.SIETROMA2022.IT)  
VERRÀ COMUNICATO LO SLOT DI PARTECIPAZIONE

09:00 - 10:30 | LINEE GUIDA / TRIALS

*In questa sessione verranno presentati, in modalità no-stop, video che comprendono linee guida (nsccl, timo, mesotelioma, eras, respiratory fitness) e trials di interesse in oncologia toracica.*

- 1) **Epithelial Thymic Tumours** (E. Ruffini, Torino);
- 2) **Malignant Pleural Mesothelioma** (Isabel Opitz, Zurigo)
- 3) **NSCLC, oncological trials** (Emilio Bria, Roma);
- 4) **Controversies in stage IA-IB: lobectomy versus sublobar resection** (Ad Verhagen, Amsterdam vs. Giuseppe Cardillo, Roma);
- 5) **Stage IIIA-Stage IIIB NSCLC: treatment according to NCCN** (Paula Ugalde, Boston)
- 6) **VATS vs open lobectomy in early stage lung cancer: Violet trial** (Eric Lim, Londra);
- 7) **ERAS protocol in Thoracic Surgery** (Tim Batchelor, Londra);
- 8) **Respiratory Fitness for surgical resection** (Alex Brunelli, Leeds);
- 9) **Methodology in writing scientific papers** (Milan Milojevic, Belgrado)

10:30 - 11:00 | CMR Surgical - Versius® Experience Dry Lab\* Robotica

ISCRIZIONI A NUMERO CHIUSO SUL SITO [WWW.SIETROMA2022.IT](http://WWW.SIETROMA2022.IT)  
VERRÀ COMUNICATO LO SLOT DI PARTECIPAZIONE

09:00 - 10:30 | **ECMO IN CHIRURGIA COMPLESSA**

Presidente: **Stella F. (Bologna)**

Moderatori: **Guarracino F. (Pisa), Infante M. (Verona), Petrella F. (Milano)**

- 09:00 - 09:15** ECMO: TECNICA E INDICAZIONI **Rosso L. (Milano)**
- 09:15 - 09:25** ECMO: IL RUOLO DELL'ANESTESISTA **Tritapepe L. (Roma)**
- 09:25 - 9:40** L'UTILIZZO DELL'ECMO IN CHIRURGIA TORACICA **Cariboni U. (Milano)**
- 09:40 - 09:55** ECMO IN GENERAL THORACIC SURGERY: THE DUBLIN EXPERIENCE **Eaton D. (Dublin)**
- 09:55 - 10:10** EXTENSIVE USE OF ECMO IN MAJOR THORACIC SURGERY **Keshavjee S. (Toronto)**

ABSTRACT

- 10:10 - 10:07** ROLE OF EXTRACORPOREAL CARDIO-RESPIRATORY SUPPORT FOR ADVANCED MEDIASTINAL MASSES: A 10-YEAR EXPERIENCE **Bassi M. (Roma)**
- 10:07 - 10:14** ECMO IN ITALIAN URGENT LUNG TRANSPLANT ORGAN, MONOCENTRIC EXPERIENCE **Rosso L. (Milano)**

Abstract Discussant: **Antonacci F. (Bologna)**

09:00 - 10:30 | **NUOVE TECNOLOGIE**

Presidente: **Curcio C. (Napoli)**

Moderatori: **Davini F. (Pisa), Guggino G. (Napoli), Nicolosi M. (Catania)**

- 09:00 - 09:10** EVOLUZIONE TECNICA VATS (3D, ARTISENTIAL...) **Leguaglie C. (Rionero In Vulture)**
- 09:10 - 09:20** NAVIGATIONAL BRONCOSCOPY, A NEW TOOL FOR THORACIC SURGEONS **Athanassiadi K. (Athens)**
- 09:20 - 09:30** CHIRURGIA ROBOTICA E INTELLIGENZA ARTIFICIALE **Melfi F. (Pisa)**
- 09:30 - 9:40** NUOVE TECNOLOGIE IN ENDOSCOPIA TORACICA **Galluccio G. (Roma)**
- ABSTRACT
- 09:45 - 09:52** DIGITAL 3D MODELS DISPLAYED ON MONITOR IN THE OPERATING ROOM FOR INTRAOPERATIVE LUNG NODULES LOCALIZATION **Natale G. (Napoli)**
- 09:52 - 09:59** SENSIRIB DEVICE: RIB MOTION ANALYSIS TO DETECT MINOR IMPAIRMENT OF VATS PROCEDURES **Tajè R. (Roma)**
- 09:59 - 10:06** EASY INTRA-OPERATIVE LOCALIZATION OF PULMONARY NODULES DURING UNIPORTAL VIDEO ASSISTED THORACOSCOPY: EXPERIENCE WITH HYDROGEL PLUG AT OUR INSTITUTION **Crucitti P. (Roma)**
- 10:06 - 10:13** SAFETY AND EFFICACY OF PRESSURIZED INTRATHORACIC AEREOSOLIC THERAPY IN PATIENTS WITH MALIGNANT PLEURAL EFFUSION SECONDARY TO MESOTHELIOMA: A PRELIMINARY EXPERIENCE **Luzzi L. (Siena)**

Abstract Discussant: **Vannucci J. (Roma), Quercia R. (Bari)**

09:00-10:00 | **TRAINING VILLAGE JOHNSON & JOHNSON MEDTECH ON REAL SIMULATION**

**De Palma A. (Bari)**

ISCRIZIONI A NUMERO CHIUSO SUL SITO [WWW.SIETROMA2022.IT](http://WWW.SIETROMA2022.IT)



10:30 - 11:00 | **LETTURA MAGISTRALE**

"TRACHEAL SURGERY: FROM THE VOCAL CORDS TO THE CARINA"  
**W. Klepetko (Wien)**

11:00 - 12:30 | **RAPID-FIRE**

Moderatori: **Corzani F. (Roma), Gelibter A. (Roma)**

- 11:00 - 11:05 SINGLE INSTITUTION INITIAL EXPERIENCE IN MEDICAL THORACOSCOPY **Flores K.R. (Roma)**
- 11:05 - 11:10 VERSAMENTI PLEURICI TUBERCOLARI: IL RUOLO DELLA VATS **Valenti E. (Messina)**
- 11:10 - 11:15 ROBOTIC SEGMENTECTOMY FOR LUNG CANCER: HOW TO DO IT BETTER?  
**Manfredini B. (Modena)**
- 11:15 - 11:20 STENOSI BRONCHIALE POST CHIRURGICA **Fatica F. (Palermo)**
- 11:20 - 11:25 ADENOMA DELLE GHIANDOLE MUCOSE BRONCHIALI: CASE REPORT **Meniconi F. (Siena)**
- 11:25 - 11:30 RESULTS OF CONSERVATIVE APPROACH IN ASYMPTOMATIC TRACHEAL INJURIES AFTER LEFT LOWER LOBECTOMY **Naldi G. (Soldato)**
- 11:30 - 11:35 THE DIAGNOSTIC PERFORMANCE OF 68 Ga-DOTATOC PET/CT IN LUNG CARCINOIDS  
**Calabrese G. (Roma)**
- 11:35 - 11:40 RIPARAZIONE DI ERNIA DIAFRAMMATICA IN VATS UNIORTALE **Guiducci G.M. (Ancona)**
- 11:40 - 11:45 MYXOINFLAMMATORY FIBROBLASTIC SARCOMA OF THE POSTERIOR MEDIASTINUM:  
CASE REPORT AND MANAGEMENT WITH ROBOTIC-ASSISTED SURGERY **Cattaneo M. (Milano)**
- 11:45 - 11:50 ADENOMA IPOFISARIO ED ACROMEGALIA IN GIOVANE ETA' MASCHERANTE  
TUMORE POLMONARE NEURO ENDOCRINO. CASE REPORT **Rizzo R. (Messina)**
- 11:50 - 11:55 TRACHEOBRONCOPATIA OSTEOPLASTICA: CASE REPORT **Vasta I. (Messina)**
- 11:55 - 12:00 VATS LOBECTOMY SUPERIORE SINISTRA PREVIO TARGETING RADIO-GUIDATO  
DI GROUND-GLASS OPACITY CON COMPONENTE SUB-SOLIDA PER ADK POLMONARE  
CON SKIP METASTASIS SOTTOCARENALE OCCULTA. **De Filippis A. (Pescara)**
- 12:00 - 12:05 CAVERNOMA TUBERCOLARE IN PAZIENTE CON TUBERCOLOSI DRUG-RESISTANT  
TRATTATO MEDIANTE LOBECTOMIA POLMONARE IN VATS UNIORTALE **Tiberi M. (Ancona)**
- 12:05 - 12:10 PNEUMOTORACE CATAMENIALE: TRATTAMENTO CHIRURGICO DELLE LESIONI  
DIAFRAMMATICHE E DELLA COESISTENTE PATOLOGIA PLEURO-POLMONARE IN VATS  
**Fatica E. (Palermo)**
- 12:10 - 12:30 DISCUSSIONE



11:00 - 12:30 | **COMPLICANZE POST-CHIRURGICHE**

Presidente: **Ruffini E. (Torino)**

Moderatori: **Leo F. (Torino), Migliore M. (Catania), Morelli A. (Udine)**

- 11:00 - 11:15 COMPLICANZE IN VATS: I GIOVANI SONO PREPARATI? **Nosotti M. (Milano)**
- 11:15 - 11:30 GESTIONE DELLE PERDITE AEREE NEL POST-OPERATORIO **Zaraca F. (Bolzano)**
- 11:30 - 11:45 LESIONI VASCOLARI: COME PREVENIRLE E COME TRATTARLE **Perkmann R. (Bolzano)**

**ABSTRACT**

- 11:45 - 11:52 INCIDENCE OF ATRIAL FIBRILLATION AFTER VATS LOBECTOMY:  
ANALYSIS OF RISK FACTORS IN A SINGLE CENTER COHORT **Filipponi L. (Varese)**
- 11:52 - 11:59 VACUUM-THERAPY AS TREATMENT OF COMPLICATIONS FOLLOWING TRACHEAL SURGERY  
**Giovanniello D. (Roma)**
- 11:59 - 12:06 TRANSBRONCHIAL BIOPSIES IN THE MONITORING OF LUNG ALLOGRAFTS: OUR EXPERIENCE  
**Galgano A. (Siena)**
- 12:06 - 12:13 IL VALORE PROGNOSTICO DEL TEST DA SFORZO CARDIOPOLMONARE NEI PAZIENTI AFFETTI DA  
TUMORE DEL POLMONE NON A PICCOLE CELLULE SOTTOPOSTI A PNEUMONECTOMIA  
**Mellone F. (Torino)**
- 12:12 - 12:20 OUR EARLY EXPERIENCE WITH PROGEL PLEURAL AIR LEAK SEALANT IN VATS  
**Tuoro A. (Monza)**

Abstract Discussant: **Porziella V. (Roma), Salvadori L. (Roma)**



11:00 - 12:30 | LESIONI DELLE VIE AEREE COVID-RELATE

Presidente: **Corbetta L. (Firenze)**

Moderatori: **Guarino C. (Napoli), Melloni G. (Pavia), Ragusa M. (Terni)**

- 11:00 - 11:15 LA BRONCOSCOPIA NEI PAZIENTI VENTILATI **Majori M. (Parma)**
- 11:15 - 11:30 STENOSI/LACERAZIONI TRACHEALI **Barisione E. (Genova)**
- 11:30 - 11:45 PNEUMOMEDIASTINO E PNEUMOTORACE NEL PAZIENTE COVID + **Zuin A. (Padova)**

ABSTRACT

- 11:45 - 11:52 STHOR-COV-2: SURGICAL MANAGEMENT OF COVID-19 INDUCED THORACIC COMPLICATIONS  
**Raveglia F. (Monza)**
- 11:52 - 11:59 NOT ONLY ACUTE RESPIRATORY FAILURE: COVID-19 AND THE POST-INTUBATION/TRACHEOSTOMY UPPER AIRWAYS LESIONS **De Palma A.. (Bari)**
- 11:59 - 12:06 IgG4-INFILTRATE IN RESECTED POST-INTUBATION TRACHEAL STENOSIS IN COVID-19 PATIENTS: A CALL TO INTERVENTIONAL PNEUMOLOGIST AND THORACIC SURGEON  
**Nicosia S. (Torino)**
- 12:06 - 12:13 RUOLO DELLA CHIRURGIA TORACICA NEL TRATTAMENTO DELLE COMPLICANZE RESPIRATORIE DELL'INFEZIONE SARS COV-19. ESPERIENZA DI UN SINGOLO CENTRO  
**Vecchiarelli L. (Brescia)**
- 12:12 - 12:20 POST COVID-19 TRACHEOESOPHAGEAL FISTULA: MANAGEMENT AND SURGICAL TREATMENT  
**Rotolo N. (Varese)**

Abstract Discussant: **Lococo F. (Roma)**

11:00 - 12:30 | LINEE GUIDA / TRIALS

In questa sessione verranno presentati, in modalità no-stop, video che comprendono linee guida (nslc, timo, mesotelioma, eras, respiratory fitness) e trials di interesse in oncologia toracica.



COFFEE STATION  
dalle ore 11:30  
alle ore 12:30

12:30 - 13:00 | CMR Surgical - Versius® Experience Dry Lab\* Robotica

ISCRIZIONI A NUMERO CHIUSO SUL SITO [WWW.SIETROMA2022.IT](http://WWW.SIETROMA2022.IT)

VERRÀ COMUNICATO LO SLOT DI PARTECIPAZIONE

12:30 - 13:00 | PREMIAZIONE JUNIOR COMPETITION

TERMINE  
CONGRESSO

## JUNIOR AWARDS IN THORACIC SURGERY

### PREMI PER GIOVANI SPECIALISTI /SPECIALIZZANDI ISCRITTI AL IV/V ANNO DI CHIRURGIA TORACICA

CHE NON ABBIANO COMPIUTO 35 ANNI ENTRO IL 1° OTTOBRE 2022

#### 1. PREMIO SIET "EDUCATIONAL GRANT 3D TECHNOLOGY IN THORACIC SURGERY

L'EDUCATIONAL GRANT E' SUDDIVISO IN 3 PREMI (RISPETTIVAMENTE DI 3.000,00; 2.500,00; 1.500,00) CHE VERRANNO ASSEGNATI AI 3 MIGLIORI AUTORI DI UN "ONE PAGER" IN TEMA DI ADVANCE IMAGING -RICOSTRUZIONE 3D CON O SENZA VISUALIZZAZIONE DI MIXED REALITY NELL'AMBITO DELLA CHIRURGIA TORACICA AL FINE DI VALUTARE I POSSIBILI IMPATTI DELLA RICOSTRUZIONE 3D NELLA DIDATTICA E NELL'ATTIVITA' DI PRE-PLANNING PREOPERATORIO PER LE PROCEDURE CHIRURGICHE TORACICHE QUALI LOBECTOMIE, SEGMENTECTOMIE, WEDGE RESECTIONS.

IL "ONE-PAGER" SARA' REALIZZATO CON UNA PRESENTAZIONE POWER-POINT IN LINGUA INGLESE CHE COMPRENDE NON PIU' DI 10 DIAPOSITIVE DA UN GIOVANE AUTORE DI ETA' INFERIORE AI 35 ANNI. I 3 PREMI VERRANNO ELARGITI DALLA SIET E SARANNO VINCOLATI ALL'UTILIZZO PER LA FREQUENZA DI CORSI DI "MEDICAL WRITING" - "DATA ANALYSIS" - "TECNOLOGIA 3D IN CHIRURGIA TORACICA".

Valore del premio: € 7.000,00"

ISCRIZIONI E BANDO TRAMITE IL SITO DEL CONGRESSO ENTRO IL 24/09/22

#### Criteri di valutazione delle proposte:

1. Innovatività della proposta; 2. Inquadramento di uno specifico campo di applicazione tra lobectomia, segmetectomia, wedge; 3. Analisi di fattibilità applicativa della tecnologia; 4. Analisi della sostenibilità economica della tecnologia sullo specifico campo di applicazione.

La presentazione power point dovrà essere inviata a [info@sietroma2022.it](mailto:info@sietroma2022.it) entro il 20/09/2022 e sarà corredata da CV del candidato, documento di identità e da copia diploma di specializzazione in chirurgia toracica o certificato iscrizione IV/V anno scuola di specializzazione italiana in chirurgia toracica

• con il contributo non condizionante di Johnson&Johnson Medical S.p.a.

#### 2. PREMIO DEL PRESIDENTE BEST PLAYER AT LAPSIM simulator

PER LA MIGLIORE PERFORMANCE AL SIMULATORE LAPSIM DI UN GIOVANE UNDER 35.

LE PROVE VERRANNO ESPLETATE VENERDI 30/09.

ISCRIZIONE TRAMITE IL SITO DEL CONGRESSO ENTRO IL 20/09/22.

IL VINCITORE SI AGGIUDICHERA' LA PARTECIPAZIONE AD UN CORSO DI VATS LOBECTOMY /SEGMENTECTOMY DI 2 GIORNI PRESSO IL CENTRO CHIRURGICO DI COPENHAGEN, (sotto la direzione del Prof. Remè Petersen) IL PRESIDENTE SIET COPRIRA' LE SPESE DI VIAGGIO,

SOGGIORNO ED ISCRIZIONE AL CORSO. Valore del premio : € 2.500,00

#### 3. PREMIO DEL CONSIGLIO DIRETTIVO SIET BEST PLAYER AT ROBOTIC SIMULATOR

PER LA MIGLIORE PERFORMANCE AL SIMULATORE ROBOTICO DI UN GIOVANE UNDER 35.

E' RIVOLTA AI GIOVANI UNDER 35 CHE LAVORANO IN UN CENTRO CHE SVOLGE REGOLARMENTE (ALMENO 2 VOLTE AL MESE) ATTIVITA' ROBOTICA SIA SUL MEDIASTINO CHE SUL POLMONE.

ISCRIZIONE TRAMITE IL SITO DEL CONGRESSO ENTRO IL 20/ 9/22.

IL VINCITORE SI AGGIUDICHERA' 1 ISCRIZIONE AL MASTER UNIVERSITARIO DI II LIVELLO IN CHIRURGIA ROBOTICA PRESSO L'UNIVERSITA' DEGLI STUDI DI PISA (sotto la direzione della Prof.ssa Franca Melfi).

E' necessario presentare la dichiarazione del Direttore del Centro che attesti quanto richiesto nel bando. Valore del premio : € 3.600,00

## JUNIOR AWARDS IN THORACIC SURGERY

### PREMI PER GIOVANI AUTORI DI UN ABSTRACT ACCETTATO AL CONGRESSO

35 ANNI COMPIUTI ENTRO IL 1° OTTOBRE 2022

#### 4. PREMIO JUNIOR COMPETITION

IL PREMIO CONSISTE NEL PAGAMENTO DELLE SPESE DI PUBBLICAZIONE DI 5 PAPERS\* SU UNO SPECIAL ISSUE DELLA RIVISTA "FRONTIERS IN SURGERY" (Impact Factor 2.7; CiteScore 2.4) PREVIA ACCETTAZIONE DOPO PEER REVIEW. E' RIVOLTA AI SOLI ABSTRACT PRESENTERS UNDER 35. LA JUNIOR COMPETITION PREVEDE UNA GARA DI CONOSCENZA SCIENTIFICA A QUIZ.

ISCRIZIONE TRAMITE IL SITO DEL CONGRESSO ENTRO IL 20/09/22.

\*I PAPERS POTRANNO ESSERE: Mini Review, Perspective, Case Report, Brief Research Report (controllare il sito della rivista).

LA JUNIOR COMPETITION È APERTA ANCHE AGLI SPECIALIZZANDI DI I/II/III ANNO.

Valore del premio: fino ad € 1.200,00/paper

## INFORMAZIONI

## ● VOTAZIONI PER RINNOVO DEL CONSIGLIO DIRETTIVO

Il seggio aprirà alle ore 16:30 di giovedì 29 settembre e chiuderà alle ore 16:30 di venerdì 30 settembre 2022.

Hanno diritto al voto esclusivamente i Soci SIET in regola con il versamento della quota 2022

## ● ASSEMBLEA DEI SOCI

Venerdì 30 settembre 2022, ore 19:00.

## ● REGOLE GENERALI PER MODERATORI E SPEAKERS

Di seguito i punti salienti per il rispetto dei tempi nelle varie sessioni:

- Abstract inseriti nelle **SESSIONI PRINCIPALI:**  
5' di presentazione + 2' di discussione. N.B: nelle sessioni con ospiti stranieri le slides vanno fatte in inglese.
- Abstract inseriti nelle **SESSIONI COMUNICAZIONI ORALI:**  
5' di presentazione + 2' di discussione.
- Abstract inseriti nelle **SESSIONI RAPID-FIRE:**  
3' di presentazione + 2' di discussione.
- Relazioni ad invito dai 10' ai 15' max di presentazione come da orario riportato sul programma
- Letture Magistrali 30' di presentazione come da orario riportato sul programma
- *Ogni Autore che presenta un lavoro dovrà essere regolarmente iscritto al Congresso*

## ● AUDIOVISIVI

Le proiezioni saranno solo via computer. Non sarà possibile utilizzare i computer personali: si raccomanda l'uso di pen drive o memory stick per scaricare facilmente le presentazioni al centro slides. Si prega di far pervenire al centro slides la propria presentazione almeno un'ora prima dell'inizio della sessione. I Relatori sono pregati di comunicare al tecnico, al momento della consegna della propria presentazione, quale versione di Office è stata utilizzata per la preparazione delle slides (es. Office 2003 oppure Office 2007 o altro). Le dimensioni della presentazione in Power Point non devono superare i 50MB video e dovranno essere fatte solo preferibilmente in formato 16:9. Si raccomanda l'uso delle estensioni “.gif” e “.jpg” per le immagini; saranno accettati anche altri tipi di estensioni purchè riconosciute da Power Point.

## ● CORSI / LABORATORI / WETLAB / DRY LAB

Per registrarsi: [www.sietroma2022.it](http://www.sietroma2022.it) – sezione “Corsi/Laboratori”

## INFORMAZIONI

## ● ACCREDITAMENTO ECM

Sono stati accreditati n. 2 percorsi formativi ECM presso la Commissione Nazionale per la Formazione Continua per la figura professionale del Medico Chirurgo con specializzazione in diverse discipline.

*Ogni percorso formativo è stato accreditato per un massimo di 100 partecipanti;* oltre tale numero e per professioni/discipline differenti da quelle accreditate non sarà possibile rilasciare i crediti formativi.

*Gli utenti che si sono prescritti avranno diritto in maniera prioritaria all'accesso ai percorsi formativi ECM durante il congresso.*

**ID Evento: 359143**

**SALA PARISI**

**N. CREDITI 15**

Professioni accreditate:

MEDICO CHIRURGO - Specialista in: MALATTIE DELL'APPARATO RESPIRATORIO; ONCOLOGIA; CHIRURGIA GENERALE; CHIRURGIA TORACICA; ANATOMIA PATOLOGICA; ANESTESIA E RIANIMAZIONE.

BIOLOGO

**ID Evento: 359160**

**SALA ANFITEATRO**

**N. CREDITI 14**

Professioni accreditate:

MEDICO CHIRURGO - Specialista in: CHIRURGIA TORACICA; CHIRURGIA GENERALE; MALATTIE DELL'APPARATO RESPIRATORIO; ONCOLOGIA; ANATOMIA PATOLOGICA; ANESTESIA E RIANIMAZIONE.

BIOLOGO

*Si precisa che i crediti verranno erogati a fronte di una partecipazione ad almeno il 90% ai lavori scientifici accreditati e del superamento della prova di apprendimento con almeno il 75% delle risposte corrette.*

## INFORMAZIONI

**PROVIDER E.C.M****ZEROSEICONGRESSI SRL - ID 1194**

Ogni accreditamento prevede una prova di verifica dell'apprendimento realizzata tramite questionario cartaceo con domande a scelta multipla.

Per l'ottenimento dei crediti formativi di ogni singolo percorso è necessario che il partecipante:

- Registri i propri ingressi e uscite ad inizio e fine lavori (verranno erogati i crediti solo a fronte di una partecipazione ad almeno il 90% ai lavori scientifici);
- Compili il questionario di apprendimento, il questionario di valutazione della qualità dell'evento al termine dei lavori scientifici del percorso formativo;
- Riconsegni il tutto completato al termine della sessione. I kit non consegnati a fine sessione non verranno accettati successivamente.  
Si consiglia di prendere attenta visione della tavola sinottica per individuare le sessioni che fanno parte del percorso formativo.

**● ATTESTATI DI PARTECIPAZIONE**

Gli attestati di partecipazione verranno rilasciati dalla Segreteria a fine Congresso.

**● SEDE DEL CONGRESSO**

Scuola Superiore di Polizia, Via Pier della Francesca 3, Roma

**● SEDE COCKTAIL INAUGURALE DEL 29 SETTEMBRE**

Circolo Polizia di Stato, Lungotevere Flaminio 79, Roma.

**● ORARI DI SEGRETERIA**

La segreteria sarà presente presso la sede congressuale con i seguenti orari:

**29 settembre ore 14:00 – 19:00**

**30 settembre ore 08:30 – 19:00**

**01 ottobre ore 08:30 – 13:00**

## INFORMAZIONI

**● QUOTA ASSOCIATIVA SIET**

Sarà possibile regolarizzare la propria posizione associativa direttamente in sede congressuale. Verrà inviata via email, dopo l'evento, regolare ricevuta di pagamento.

**● QUOTE ISCRIZIONI (IVA INCLUSA)**

La quota di iscrizione al Congresso dà diritto a: partecipazione ai lavori, kit congressuale, cocktail buffet di benvenuto, coffee break e lunch come da programma, attestato di partecipazione, attestato ECM per gli aventi diritto.

- Socio SIET (in regola con la quota associativa): € 150,00
- Non Socio SIET: € 200,00
- Specializzandi Soci SIET - Dottorandi Soci SIET - Studenti: gratis

**● BADGE**

Per questioni di sicurezza, il badge dovrà essere sempre indossato e non potrà essere ceduto a terzi.

**● SEGRETERIA ORGANIZZATIVA e PROVIDER ID 1194****ZEROSEICONGRESSI S.r.l.**

Via Benaco 15, 00199 Roma

Tel. +39 06.8416681 +39 06.8411861 - Fax +39 06.85352882

info@sietroma2022.it - www.sietroma2022.it - www.zeroseicongressi.it

## INFORMAZIONI

## POSTGRADUATE SCHOOL

GIOVEDÌ 29 SETTEMBRE

Sono previste due sessioni parallele:

la **CHIRURGIA DELLE VIE AEREE - AIRWAY AND TRACHEAL SURGERY**  
e **BRONCOSCOPIA DIAGNOSTICA AVANZATA - ADVANCED DIAGNOSTIC BRONCHOSCOPY**

## ● ACCREDITAMENTO ECM

**ID Evento: 359167****Titolo: POSTGRADUATE SCHOOL. BRONCOSCOPIA DIAGNOSTICA AVANZATA - ADVANCED DIAGNOSTIC BRONCHOSCOPY**

29/09/2022

Nr. Partecipanti: 50

**N. crediti 4****ID Evento: 359168****Titolo: POSTGRADUATE SCHOOL. CHIRURGIA DELLE VIE AEREE - AIRWAY AND TRACHEAL SURGERY**

29/09/2022

Nr. Partecipanti: 50

**N. crediti 4**

Professioni accreditate:

MEDICO CHIRURGO - Specialista in MALATTIE DELL'APPARATO RESPIRATORIO; ONCOLOGIA; CHIRURGIA GENERALE; CHIRURGIA TORACICA; ANATOMIA PATOLOGICA; ANESTESIA E RIANIMAZIONE.

## ● ATTESTATI DI PARTECIPAZIONE

Gli attestati di partecipazione verranno rilasciati dalla Segreteria a fine corso.

## ● SEDE DEL CONGRESSO

Scuola Superiore di Polizia, Via Piero della Francesca 3, Roma

## INFORMAZIONI

## ● ORARI DI SEGRETERIA

La segreteria sarà presente presso la sede congressuale con i seguenti orari:

**29 settembre ore 07:45 – 13:30**

## ● QUOTE ISCRIZIONI (IVA INCLUSA)

La quota di iscrizione al corso dà diritto a: partecipazione ai lavori, kit congressuale, attestato di partecipazione, attestato ECM per gli aventi diritto.

- € 50,00

## ● SEGRETERIA ORGANIZZATIVA e PROVIDER ID 1194

**ZEROSEICONGRESSI S.r.l.**

Via Benaco 15, 00199 Roma

Tel. +39 06.8416681 +39 06.8411861 - Fax +39 06.85352882

info@sietroma2022.it - www.sietroma2022.it - www.zeroseicongressi.it

**COGNOME NOME AFFERENZA**

<b>A</b>			
Agneta	Giuseppe	(Palermo)	pag. 39
Alessandrini	Gabriele	(Roma)	pag. 22
Alfile	Paul	(Boston)	pag. 16
Ambrogio	Vincenzo	(Roma)	pag. 26
Ampollini	Luca	(Parma)	pag. 21
Andreetti	Claudio	(Roma)	pag. 16
Andriolo	Luigi	(Lecce)	pag. 23,33
Anile	Marco	(Roma)	pag. 26
Antonelli	Massimo	(Roma)	pag. 34
Aratari	Maria Teresa	(Roma)	pag. 36
Arcangeli	Stefano	(Milano)	pag. 24,25
Ardo'	Nicoletta Pia	(Foggia)	pag. 8
Athanassiadi	Kalliopi	(Atene)	pag. 45

<b>B</b>			
Baldini	Editta	(Lucca)	pag. 20,25
Barisione	Emanuela	(Genova)	pag. 48
Batchelo	Tim	(Londra)	pag. 19,28,30,38,41,43
Batzella	Sandro	(Roma)	pag. 38
Benvenuti	Mauro	(Brescia)	pag. 18
Berardi	Rossana	(Ancona)	pag. 20
Bertani	Alessandro	(Palermo)	pag. 18
Bertolaccini	Luca	(Milano)	pag. 24
Bortolotti	Luigi	(Bergamo)	pag. 22
Bottoli	Maria Caterina	(Mantova)	pag. 21,30
Bria	Emilio	(Roma)	pag. 25
Brunelli	Alessandro	(Leeds)	pag. 25

<b>C</b>			
Cagini	Lucio	(Napoli)	pag. 38
Campisi	Alessio	(Verona)	pag. 28
Cancellieri	Alessandra	(Roma)	pag. 17
Candoli	Piero	(Bologna)	pag. 17
Carbognani	Paolo	(Parma)	pag. 22
Carbone	Luigi	(Roma)	pag. 38

**COGNOME NOME AFFERENZA**

Carbone	Vira	(Roma)	pag. 20
Cardillo	Giuseppe	(Roma)	pag. 20,29
Cariboni	Umberto	(Milano)	pag. 44
Cariello	Claudia	(Pisa)	pag. 34
Carleo	Francesco	(Roma)	pag. 37
Carrozzi	Laura	(Pisa)	pag. 20,22
Casablanca	Giuseppe	(Messina)	pag. 19
Casaccia	Marco	(Pescara)	pag. 39
Casiraghi	Monica	(Milano)	pag. 20,37
Cassina	Enrico	(Monza)	pag. 41
Catalano	Carlo	(Roma)	pag. 39
Cavallesco	Giorgio	(Ferrara)	pag. 38
Chiostrini	Laura	(Roma)	pag. 24
Cianni	Roberto	(Roma)	pag. 43
Cingolani	Emiliano	(Roma)	pag. 39
Cioffi	Ugo	(Napoli)	pag. 36
Ciriaco	Paola	(Milano)	pag. 19
Coluzzi	Flaminia	(Roma)	pag. 34
Comacchio	Giovanni	(Padova)	pag. 28
Corbetta	Lorenzo	(Firenze)	pag. 48
Cortale	Maurizio	(Trieste)	pag. 18
Corzani	Felicita	(Roma)	pag. 37,46
Curcio	Carlo	(Napoli)	pag. 37,45
Cusumano	Giacomo	(Catania)	pag. 26,31

<b>D</b>			
D'Andrilli	Antonio	(Roma)	pag. 30
D'Auria	Francesca	(Milano)	pag. 20
Davini	Federico	(Pisa)	pag. 36,45
De Iaco	Giulia	(Bari)	pag. 28
De Massimi	Alessia	(Roma)	pag. 42
De Negri	Andrea	(Cosenza)	pag. 26
De Palma	Angela	(Bari)	pag. 24
De Vico	Andrea	(L'Aquila)	pag. 28
Dell'Amore	Davide	(Forlì)	pag. 24
Droghetti	Andrea	(Mantova)	pag. 18,29

**COGNOME NOME AFFERENZA**

**E**

Eaton	Donna	(Dublin)	pag. 44
-------	-------	----------	---------

**F**

Facciolo	Francesco	(Roma)	pag. 25
Facciolongo	Nicola	(Reggio Emilia)	pag. 23
Failla	Giuseppe	(Napoli)	pag. 26,35
Fang	Vincent	(Shangai)	pag. 33
Filosso	Pierluigi	(Modena)	pag. 38
Fiorelli	Alfonso	(Napoli)	pag. 38
Fiorelli	Silvia	(Roma)	pag. 16
Fuso	Antonello	(Roma)	pag. 35

**G**

Gagliardi	Antonio	(Roma)	pag. 39
Gallazzi	Mariasole	(Brescia)	pag. 28
Galetta	Domenico	(Milano)	pag. 16
Galluccio	Giovanni	(Roma)	pag. 16,24,36,46
Garufi	Carlo	(Roma)	pag. 25
Giannarzia	Emilio	(Taranto)	pag. 39
Giovanniello	Delia	(Roma)	pag. 28
Gonfiotti	Alessandro	(Firenze)	pag. 39
Gonzalez	Rivas Diego	(La Coruna)	pag. 39
Gossot	Dominique	(Paris)	pag. 22,29
Gotti	Giuseppe	(Siena)	pag. 24
Greco	Carlo	(Roma)	pag. 24
Greco	Stefania	(Roma)	pag. 35
Guarino	Carmine	(Napoli)	pag. 48
Guarize	Juliana	(Milano)	pag. 23,42
Guarracino	Fabio	(Pisa)	pag. 34,44
Guggino	Gianluca	(Napoli)	pag. 45
Guida	Cesare	(Napoli)	pag. 24

**I**

Imperatori	Andrea	(Varese)	pag. 18
Infante	Maurizio	(Verona)	pag. 33,44

**COGNOME NOME AFFERENZA**

**J**

Jaus	Massimo Osvaldo	(Roma)	pag. 16,39
------	-----------------	--------	------------

**K**

Keshavjee	Shaf	(Toronto)	pag. 44
Klepetko	Walter	(Vienna)	pag. 45

**L**

Lau	Kelvin	(Londra)	pag. 29
Lazzari	Agli Luigi	(Rimini)	pag. 17
Leo	Francesco	(Torino)	pag. 47
Leoncini	Fausio	(Roma)	pag. 17
Lequaglie	Cosimo	(Rionero In Vulture)	pag. 45
Librizzi	Damiano	(Palermo)	pag. 24
Lim	Eric	(Londra)	pag. 19,28,30,38,39,41,43
Livi	Vanina	(Roma)	pag. 17
Lococo	Achille	(Pescara)	pag. 24,41
Lococo	Filippo	(Roma)	pag. 25,31,48
Lovadina	Stefano	(Trieste)	pag. 18
Lucontoni	Gabriele	(Roma)	pag. 41
Luzzi	Luca	(Siena)	pag. 39

**M**

Macciocchi	Bruno	(Frosinone)	pag. 35
Macri	Paolo	(Catania)	pag. 19
Magnini	Daniele	(Roma)	pag. 41
Majori	Maria	(Parma)	pag. 48
Malucelli	Maria	(Roma)	pag. 20
Mancuso	Maurizio	(Alessandria)	pag. 18
Mantovani	Sara	(Roma)	pag. 28
Manitto	Mattia	(Genova)	pag. 28
Margaritora	Stefano	(Roma)	pag. 39
Marini	Pierluigi	(Roma)	pag. 39
Martelli	Massimo	(Roma)	pag. 24
Martinengo	Gianna	(Milano)	pag. 20
Massullo	Domenico	(Roma)	pag. 16,34



**COGNOME NOME AFFERENZA**

Mathisen	Douglas J.	(Boston)	pag. 16
Meacci	Elisa	(Roma)	pag. 37
Melfi	Franca	(Pisa)	pag. 20,30,37,45
Melis	Enrico	(Roma)	pag. 37
Melloni	Giulio	(Pavia)	pag. 48
Mendogni	Paolo	(Milano)	pag. 28
Meniconi	Roberto Luca	(Roma)	pag. 28
Menna	Cecilia	(Roma)	pag. 16
Mercadante	Edoardo	(Napoli)	pag. 22
Michieletto	Lucio	(Mestre)	pag. 17,23
Migliore	Marcello	(Catania)	pag. 47
Migliorino	Rita	(Roma)	pag. 25
Milojevic	Milan	(Belgrado)	pag. 19,28,30,38,41,43
Mody	Gita	(Chapel Hill, North Carolina)	pag. 30
Monaco	Guglielmo	(Napoli)	pag. 24
Mondello	Baldassarre	(Reggio Calabria)	pag. 39
Mondoni	Michele	(Milano)	pag. 17
Morelli	Angelo	(Udine)	pag. 47
Muniappan	Ashok	(Boston)	pag. 16
Muriana	Giovanni	(Mantova)	pag. 24
Mussi	Alfredo	(Pisa)	pag. 24

**N**

Napoli	Gaetano	(Bari)	pag. 38
Natale	Gaetano	(Napoli)	pag. 28
Nicolosi	Maurizio	(Catania)	pag. 45
Nosotti	Mario	(Milano)	pag. 47
Nuti	Sabina	(Pisa)	pag. 30

**O**

Opitz	Isabel	(Zurigo)	pag. 19,28,30,38,41,43
Ora	Josuel	(Roma)	pag. 35

**P**

Paci	Massimiliano	(Reggio Emilia)	pag. 39
Paladini	Piero	(Siena)	pag. 18
Pariscenti	Gianluca	(Genova)	pag. 30
Park Bernard	Bernard J.	(New York)	pag. 37
Pascoli	Simona	((Roma)	pag. 43
Pastorino	Ugo	(Milano)	pag. 22

**COGNOME NOME AFFERENZA**

Perkmann	Reinhold	(Bolzano)	pag. 47
Petersen	René	(Copenhagen)	pag. 29,33
Piccioni	Federico	(Milano)	pag. 34
Piro	Roberto	(Reggio Emilia)	pag. 17
Poletti	Venerino	(Forlì)	pag. 19
Pompeo	Eugenio	(Roma)	pag. 26
Pompili	Cecilia	(Verona)	pag. 30
Potenza	Enrico	(Catania)	pag. 23
Puma	Francesco	(Perugia)	pag. 16

**Q**

Quercia	Rosatea	(Bari)	pag. 45
---------	---------	--------	---------

**R**

Ragusa	Mark	(Terni)	pag. 48
Ravaglia	Claudia	(Forlì)	pag. 17,41
Raveglia	Federico	(Monza)	pag. 24,29,38
Refai	Majed	(Ancona)	pag. 33
Rena	Ottavio	(Novara)	pag. 33
Rendina	Enrico Angelo	(Roma)	pag. 16
Ribechini	Alessandro	(Pisa)	pag. 23
Ricciardi	Sara	(Roma)	pag. 20,24,29
Rocco	Monica	(Roma)	pag. 34
Romani	Sofia	(Roma)	pag. 41
Romano	Gaetano	(Pisa)	pag. 28
Rosso	Lorenzo	(Milano)	pag. 44
Ruffini	Enrico	(Torino)	pag. 20,47

**S**

Salio	Mario	(Alessandria)	pag. 17,19
Sarni	Antonella	(Latina)	pag. 35
Scanagatta	Paolo	(Sondalo)	pag. 41
Scaramuccia	Daniela	(Roma)	pag. 20
Sebastiani	Alfredo	(Roma)	pag. 20
Siho	Alan	(Honk Kong)	pag. 22,33

**COGNOME      NOME      AFFERENZA**

Silva	Mario	(Parma)	pag. 22
Sollitto	Francesco	(Foggia)	pag. 17,27
Sorbello	Massimiliano	(Catania)	pag. 16
Stella	Franco	(Bologna)	pag. 44
Subramanian	Sreekumar	(London)	pag. 29

**T**

Tamburini	Nicola	(Ravenna)	pag. 28
Turchini	Marco	(Taranto)	pag. 23
Terminella	Alberto	(Catania)	pag. 39
Tombolini	Vincenzo	(Roma)	pag. 24
Trabalza	Marinucci Beatrice	(Roma)	pag. 16
Treggiari	Stefano	(Roma)	pag. 39
Trisolini	Rocco	(Roma)	pag. 17,23,41
Tritapepe	Luigi	(Roma)	pag. 34,44
Trovo'	Marco	(Udine)	pag. 24
Tuoro	Antonio	(Monza)	pag. 31

**U**

Ugalde	Paula	(Boston)	pag. 19,28,30,38,41,43
--------	-------	----------	------------------------

**V**

Van Schil	Paul	(Antwerp)	pag. 20
Venuta	Federico	(Roma)	pag. 26
Verhagen	Ad	(Amsterdam)	pag. 19,28,30,38,41,43
Vicidomini	Giovanni	(Napoli)	pag. 26,39
Vita	Letizia	(Roma)	pag. 40
Voltolini	Luca	(Firenze)	pag. 33

**W**

Waller	David	(London)	pag. 25,37
--------	-------	----------	------------

**COGNOME      NOME      AFFERENZA**

**Z**

Zappa	Maria Cristina	(Roma)	pag. 35
Zaraca	Francesco	(Bolzano)	pag. 29,47
Zielinski	Marcin	(Zakopane)	pag. 23
Zirafa	Cristina	(Pisa)	pag. 30
Zuccatosta	Lina	(Ancona)	pag. 35
Zuin	Andrea	(Padova)	pag. 16,40,48

## COGNOME

## NOME

## AFFERENZA

### A

Amore	D.	(Roma)	pag. 23
Andolfi	M.	(Ancona)	pag. 18
Andriolo	L.	(Lecce)	pag. 33
Antonacci	F.	(Bologna)	pag. 44
Ardò	N.P.	(Foggia)	pag. 18
Alessandrini	G.	(Roma)	pag. 22

### B

Bardoni	C.	(Milano)	pag. 19
Bartoli	G.	(Roma)	pag. 19
Bassi	M.	(Roma)	pag. 44
Bille	A.	(London)	pag. 37
Bora	G.	(Novara)	pag. 27
Brandolini	J.	(Roma)	pag. 33
Bruschi	M.	(Roma)	pag. 31

### C

Calabrese	G.	(Roma)	pag. 46
Capotorto	G.	(Bari)	pag. 42
Carbone	V.	(Roma)	pag. 38
Carlucci	A.	(Rionero in Vulture)	pag. 21,32
Cascone	R.	(Rionero in Vulture)	pag. 36
Catelli	C.	(Verona)	pag. 27
Cattadori	S.	(Parma)	pag. 42
Cattaneo	M.	(Milano)	pag. 32,46
Cattoni	M.	(Varese)	pag. 25
Cavaliere	I.	(Cosenza)	pag. 21
Ciuffreda	M.	(Latina)	pag. 36
Cortale	M.	(Trieste)	pag. 18
Corzani	F.	(Roma)	pag. 37
Cosci	M.	(Vicenza)	pag. 32,42
Crucitti	P.	(Roma)	pag. 19,22,45
Cusumano	G.	(Catania)	pag. 31,37,38

## COGNOME

## NOME

## AFFERENZA

### D

Daddi	N.	(Bologna)	pag. 26
D'Andrilli	A.	(Roma)	pag. 16,26,30
D'ambrosio	A.E.	(Reggio Calabria)	pag. 31
De Filippis	A.	(Pescara)	pag. 46
De Sanctis	S.	(L'Aquila)	pag. 21
De Palma	A.	(Bari)	pag. 32,48
Della Beffa	E.	(Torino)	pag. 27
Di Michele	L.	(Roma)	pag. 19
Di Resta	V.	(Pescara)	pag. 31
Dixon	L.K.	(Bristol)	pag. 18
Dolci	G.	(Bologna)	pag. 25

### F

Fatica	F.	(Palermo)	pag. 34,36,46
Filipponi	L.	(Varese)	pag. 47
Flores	K.R.	(Roma)	pag. 46

### G

Gagliasso	M.	(Torino)	pag. 27
Galgano	A.	(Siena)	pag. 42,47
Gallina	F.T.	(Roma)	pag. 27
Gallo	M.	(Torino)	pag. 21
Gallo	M.	(Aosta)	pag. 32
Gasparri	R.	(Milano)	pag. 33
Gennari	V.	(Roma)	pag. 36
Gianguerogio	F.	(Palermo)	pag. 27,40
Giovanniello	D.	(Roma)	pag. 33,47
Grieco	A.	(Roma)	pag. 36
Guarize	J.	(Milano)	pag. 23
Giudice	G.	(Rionero in Vulture)	pag. 22
Guiducci	G.M.	(Ancona)	pag. 46

### I

Inzirillo	F.	(Sondalo)	pag. 32
-----------	----	-----------	---------

COGNOME	NOME	AFFERENZA	
<b>L</b>			
La Porta	M.	(Bologna)	pag. 34
Leonardi	B.	(Napoli)	pag. 38
Licchetta	G.	(Milano)	pag. 32,40
Lo Torto	S.	(Roma)	pag. 19
Lococo	F.	(Roma)	pag. 25,31,48
Loizzi	D.	(Foggia)	pag. 27,42
Lorusso	M.	(Bari)	pag. 42
Lovadina	S.	(Trieste)	pag. 21
Luciani	C.	(Campobasso)	pag. 21
Luzzi	L.	(Siena)	pag. 45
<b>M</b>			
Manfredini	B.	(Modena)	pag. 21,46
Mantovani	S.	(Roma)	pag. 34
Marella	A.	(L'Aquila)	pag. 23
Marianello	D.	(Siena)	pag. 34
Marino	F.	(Pescara)	pag. 27
Marziali	V.	(Roma)	pag. 22,32
Mellone	F.	(Torino)	pag. 47
Meniconi	F.	(Siena)	pag. 25,40,46
Messina	G.	(Napoli)	pag. 27,40
Micali	V.	(Messina)	pag. 40
Monaco	F.	(Roma)	pag. 38
Morelli	L.	(Genova)	pag. 27,42
Mugnaini	G.	(Firenze)	pag. 21
Musso	V.	(Milano)	pag. 37
Mutti	L.	(L'Aquila)	pag. 27
<b>N</b>			
Naldi	G.	(Sondalo)	pag. 46
Nanto	A.C.	(Ancona)	pag. 21
Nardini	M.	(London)	pag. 26
Natale	G.	(Napoli)	pag. 21,45
Nicosia	A.	(Roma)	pag. 42,48
Nocera	A.	(Roma)	pag. 22
Nosotti	M.	(Milano)	pag. 37
Nunnari	F.A.	(Messina)	pag. 27,38

COGNOME	NOME	AFFERENZA	
<b>O</b>			
Opromolla	G.	(Napoli)	pag. 32
Orlandi	R.	(Milano)	pag. 18
<b>P</b>			
Paiano	S.	(Verona)	pag. 36
Palleschi	A.	(Milano)	pag. 40
Parini	S.	(Novara)	pag. 42
Passa	R.	(Roma)	pag. 27
Passera	E.	(Monza)	pag. 36,38
Patella	M.	(Bellinzona)	pag. 33
Patirelis	A.	(Roma)	pag. 21
Pecoraro	A.	(Napoli)	pag. 26
Pensato	N.	(Parma)	pag. 40
Porziella	V.	(Roma)	pag. 47
Potenza	I.	(Ferrara)	pag. 36
<b>Q</b>			
Quercia	R.	(Bari)	pag. 27,45
<b>R</b>			
Raveglia	F.	(Monza)	pag. 48
Ricciardi	S.	(Roma)	pag. 38
Rizzo	R.	(Messina)	pag. 46
Romano	G.	(Pisa)	pag. 32
Rossetti	F.	(Milano)	pag. 36
Rosso	L.	(Milano)	pag. 21
Rotolo	N.	(Varese)	pag. 48
Russo	E.	(Palermo)	pag. 26

COGNOME	NOME	AFFERENZA	
<b>S</b>			
Sabatini	R.	(Roma)	pag. 34
Salati	M.	(Ancona)	pag. 18
Salvadori	L.	(Roma)	pag. 47
Salvicchi	A.	(Firenze)	pag. 33
Salvucci	C.	(Roma)	pag. 19
Sassorossi	C.	(Roma)	pag. 25
Sicoli	N.	(Roma)	pag. 33
Sobrero	S.	(Torino)	pag. 40
Stefani	A.	(Modena)	pag. 36
Strano	S.	(Catania)	pag. 31,32
<b>T</b>			
Tabacco	D.	(Roma)	pag. 33,36
Tacchi	G.	(Roma)	pag. 31
Tajè	R.	(Roma)	pag. 26,34,45
Tiberi	M.	(Ancona)	pag. 36,46
Tombelli	S.	(Firenze)	pag. 42
Tosi	D.	(Milano)	pag. 40
Tota	F.	(Bari)	pag. 42
Tuoro	A.	(Monza)	pag. 31,47
<b>V</b>			
Valenti	E.	(Messina)	pag. 23,46
Vannucci	J.	(Roma)	pag. 45
Vasta	I.	(Messina)	pag. 46
Vecchiarelli	L.	(Brescia)	pag. 48
Ventura	L.	(London)	pag. 25
Vinci	D.	(Perugia)	pag. 42
Viola	C.	(London)	pag. 37
Vizziello	A.	(Siena)	pag. 19,23
<b>Z</b>			
Zaccagna	G.	(L'Aquila)	pag. 21
Zirafa	C.	(Pisa)	pag. 25





XXI CONGRESSO NAZIONALE  
della Società Italiana di Endoscopia Toracica

29 SETT

1 OTT

ROMA 2022

SI RINGRAZIA

SI RINGRAZIA



CON IL CONTRIBUTO NON CONDIZIONANTE DI:



CON IL CONTRIBUTO NON CONDIZIONANTE DI:



Un particolare ringraziamento a:





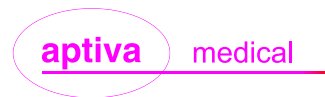
XXI CONGRESSO NAZIONALE  
della Società Italiana di Endoscopia Toracica

29 SETT  
1 OTT

ROMA 2022

SI RINGRAZIA

SI RINGRAZIA



medela



SAMSUNG

